KM 4 – 51000/29#2

KM4 Analyse des Krisenmanagements (Kurzfassung)

Vorbemerkung: Aufgabe und Ziel von Krisenstäben und jeglichem Krisenmanagement ist es, **besondere Gefahren** zu erkennen und sie so lange zu bekämpfen, bis der **Normalzustand** wieder erreicht ist. Ein Normalzustand kann also keine Krise sein.

Zusammenfassung der Analyseergebnisse

1. **Das Krisenmanagement hat in der Vergangenheit (leider wider besseren institutionellen Wissens) keine adäquaten Instrumente zur Gefahrenanalyse und –bewertung aufgebaut. Die Lageberichte, in denen alle entscheidungsrelevanten Informationen zusammen gefasst werden müssten, behandeln in der laufenden Krise bis heute nur einen kleinen Ausschnitt des drohenden Gefahrenspektrums. Auf der Basis unvollständiger und ungeeigneter Informationen in den Lagebildern ist eine Gefahreneinschätzung grundsätzlich nicht möglich. Ohne korrekt erhobene Gefahreneinschätzung kann es keine angemessene und wirksame Maßnahmenplanung geben. Das methodische Defizit wirkt sich bei jeder Transformation auf eine höhere Ebene aus; die Politik hatte bisher eine stark reduzierte Chance, die sachlich richtigen Entscheidungen zu treffen.**
2. Die beobachtbaren Wirkungen und Auswirkungen von COVID-19 lassen keine ausreichende Evidenz dafür erkennen, dass es sich – bezogen auf die gesundheitlichen Auswirkungen auf die Gesamtgesellschaft – um mehr als **um einen Fehlalarm handelt**. D**urch den neuen Virus bestand vermutlich zu keinem Zeitpunkt eine über das Normalmaß hinausgehende Gefahr für die Bevölkerung (Vergleichsgröße ist das übliche Sterbegeschehen in DEU).** Es sterben an Corona im Wesentlichen die Menschen, die statistisch dieses Jahr sterben, weil sie am Ende ihres Lebens angekommen sind und ihr geschwächter Körper sich beliebiger zufälliger Alltagsbelastungen nicht mehr erwehren kann (darunter der etwa 150 derzeit im Umlauf befindlichen Viren). **Die Gefährlichkeit von Covid-19 wurde überschätzt. (innerhalb eines Vierteljahres weltweit nicht mehr als 250.000 Todesfälle mit Covid-19, gegenüber 1,5 Mio. Toten während der Influenzawelle 2017/18). Die Gefahr ist offenkundig nicht größer als die vieler anderer Viren. Wir haben es aller Voraussicht nach mit einem über längere Zeit unerkannt gebliebenen globalen Fehlalarm zu tun. – Dieses Analyseergebnis ist von KM 4 auf wissenschaftliche Plausibilität überprüft worden und widerspricht im Wesentlichen nicht den vom RKI vorgelegten Daten und Risikobewertungen.**
3. **Dass der mutmaßliche Fehlalarm über Wochen unentdeckt blieb, hat einen wesentlichen Grund darin, dass die geltenden Rahmenvorgaben zum Handeln des Krisenstabs und des Krisenmanagement in einer Pandemie keine geeigneten Detektionsinstrumente enthalten, die automatisch einen Alarm auslösen und den sofortigen Abbruch von Maßnahmen einleiten würden, sobald sich entweder eine Pandemiewarnung als Fehlalarm herausstellte oder abzusehen ist, dass die Kollateralschäden – und darunter insbesondere die Menschenleben vernichtenden Anteile – größer zu werden drohen, als das gesundheitliche und insbesondere das tödliche Potential der betrachteten Erkrankung ausmacht.**
4. **Der Kollateralschaden ist inzwischen höher ist als der erkennbare Nutzen. Dieser Feststellung liegt keine Gegenüberstellung von materiellen Schäden mit Personenschäden (Menschenleben) zu Grunde! Alleine ein Vergleich von bisherigen Todesfällen durch den Virus mit Todesfällen durch die staatlich verfügten Schutzmaßnahmen** (beides ohne sichere Datenbasis) **belegen den Befund. Eine von Wissenschaftlern auf Plausibilität überprüfte überblicksartige Zusammenstellung gesundheitlichen Kollateralschäden (incl. Todesfälle) ist unten angefügt.**

5. **Der (völlig zweckfreie) Kollateralschaden der Coronakrise ist zwischenzeitlich gigantisch. Ein großer Teil dieses Schadens wird sich sogar erst in der näheren und ferneren Zukunft manifestieren. Dies kann nicht mehr verhindert, sondern nur noch begrenzt werden.**
6. **Kritische Infrastrukturen sind die überlebensnotwendigen Lebensadern moderner Gesellschaften. Bei den Kritischen Infrastrukturen ist in Folge der Schutzmaßnahmen die aktuelle Versorgungssicherheit nicht mehr wie gewohnt gegeben (bisher graduelle Reduktion der prinzipiellen Versorgungssicherheit, die sich z.B. in kommenden Belastungssituationen niederschlagen kann). Die Resilienz des hochkomplexen und stark interdependenten Gesamtsystems Kritischer Infrastrukturen ist gesunken. Unsere Gesellschaft lebt ab sofort mit einer gestiegenen Verletzlichkeit und höheren Ausfallrisiken von lebenswichtigen Infrastrukturen. Das kann fatale Folgen haben, falls auf dem inzwischen reduzierten Resilienzniveau von KRITIS eine wirklich gefährliche Pandemie oder eine andere Bedrohung eintreten würde.**
   UN-Generalsekretär António Guterres sprach vor vier Wochen ein grundlegendes Risiko an. Guterres sagte (laut einem Tagesschaubericht vom 10.4.2020): „Die Schwächen und mangelhafte Vorbereitung, die durch diese Pandemie offengelegt wurden, geben Einblicke darin, wie ein bioterroristischer Angriff aussehen könnte - und [diese Schwächen] erhöhen möglicherweise das Risiko dafür.“ Nach unseren Analysen ist ein gravierender Mangel in DEU das Fehlen eines adäquaten Gefahrenanalyse und –bewertungssystem in Krisensituationen (s.o.).
7. **Die staatlich angeordneten Schutzmaßnahmen, sowie die vielfältigen gesellschaftlichen Aktivitäten und Initiativen, die als ursprüngliche Schutzmaßnahmen den Kollateralschaden bewirken, aber inzwischen jeden Sinn verloren haben, sind größtenteils immer noch in Kraft. Es wird dringend empfohlen, sie kurzfristig vollständig aufzuheben, um Schaden von der Bevölkerung abzuwenden – insbesondere unnötige zusätzliche Todesfälle – , und um die möglicherweise prekär werdende Lage bei den Kritischen Infrastrukturen zu stabilisieren.**
8. **Die Defizite und Fehlleistungen im Krisenmanagement haben in der Konsequenz zu einer Vermittlung von nicht stichhaltigen Informationen geführt und damit eine Desinformation der Bevölkerung ausgelöst.** (Ein Vorwurf könnte lauten: Der Staat hat sich in der Coronakrise als einer der größten fake-news-Produzenten erwiesen.)

Aus diesen Erkenntnissen ergibt sich:

a) **Die Verhältnismäßigkeit von Eingriffen in Rechte von z.B. Bürgern ist derzeit nicht gegeben, da staatlicherseits keine angemessene Abwägung mit den Folgen durchgeführt wurde. Das BVerfG fordert eine angemessene Abwägung von Maßnahmen mit negativen Folgen (PSPP Urteil vom 5. Mai 2020).**
b) **Die Lageberichte des Krisenstabs BMI-BMG und die Lagemitteilungen des Bundes an die Länder müssen daher ab sofort**
   - **eine angemessene Gefahrenanalyse und -bewertung vornehmen.**
   - **eine zusätzliche Abteilung mit aussagekräftige Daten über Kollateralschäden enthalten (siehe z.B. Ausführungen in der Langfassung)**
   - **befreit werden von überflüssigen Daten und Informationen, die für die Gefahrenbewertung nicht erforderlich sind, weil sie die Übersicht erschweren.**
   - **Es müssten Kennzahlen gebildet und vorangestellt werden.**
c) **Es ist unverzüglich eine angemessene Gefahrenanalyse und –bewertung durchzuführen. Anderenfalls könnte der Staat für entstandene Schäden haftbar sein.**

Erläuterungen zum besseren Verständnis von Wirkzusammenhängen in einer Pandemie

Eine schwere Pandemie ist sehr selten und somit eine große Herausforderung. Die zuständigen Behörden müssen eine Krisensituation bewältigen, für die es keine Erfahrungswerte gibt.
In der Abteilung KM des BMI und im BBK werden regelmäßig (zusammen mit anderen Behörden wie dem RKI, teilweise Federführung des Kooperationspartners) Notfallvorsorgepläne, Pandemiepläne und weitere organisatorische und rechtliche Rahmenbedingungen für die Bekämpfung auch von Pandemien entwickelt. In der Vergangenheit wurden zu dem Szenario einer Pandemie zwar gelegentlich Studien erstellt, seltener große Übungen durchgeführt und noch seltener ausführlichere Risikoanalysen erhoben. Aber alle diese Arbeiten konnten in der gegenwärtigen Krise nicht viel mehr als einen groben Rahmen bieten. Denn für ein gutes, reibungslos ablaufendes Krisenmanagement bedarf es vor allem vieler Erfahrungen mit gleichartigen Krisen- und Übungssituationen und der steten Nachbesserung von Rahmenbedingungen. Im Bereich der Feuerwehr und im Rettungswesen ist das über die Jahre immer weiter optimiert worden. Im Falle einer Pandemie kann auf keiner Routine aufgebaut werden und das bedeutet, dass die meisten Handelnden schlecht vorbereitet und überfordert sein werden, und dass dem Krisenmanagement Fehler unterlaufen werden.
Ausgangspunkt einer Krisenintervention ist immer das Vorhandensein einer besonderen Gefahrenlage.

Feststellung einer besonderen Gefahrenlage (Pandemie)

Die Feststellung einer besonderen Gefahrenlage setzt nicht zwingend voraus, dass ein Schaden bereits eingetreten ist. Im Falle einer vermuteten Pandemie wird eine Abschätzung möglicher Schäden vorgenommen, die ohne Schutzmaßnahmen voraussichtlich eintreten würden. Diese Abschätzung muss im Verlauf einer Pandemie laufend aktualisiert werden, weil sie zuerst lediglich eine plausible Vermutung ist. Wenn diese Plausibilität nicht mehr gegeben ist, oder wenn eine entgegenstehende Bewertung plausibler erscheint, oder wenn das Schadausmaß in angemessener Zeit keine außergewöhnliche Höhe erreicht, liegt keine besondere Gefahrenlage (mehr) vor.

Schutzmaßnahmen als eigene Gefährdungsquelle – Eintritt einer Multi-Gefahrenlage

Schutzmaßnahmen können nicht beliebig präventiv eingesetzt werden, weil auch sie das Potential in sich tragen, außergewöhnliche Schäden zu erzeugen. Es gibt in einer Pandemie also immer mindestens zwei Gefahren, die das Krisenmanagement im Blick haben muss: gesundheitliche Schäden **durch einen Krankheitserreger**, Kollateralschäden durch **Nebenwirkungen der Schutzmaßnahmen** oder (als Spezialfall) einen **Fehlalarm**.

Aufgrund dieses Dualismus muss im Verlaufe einer Pandemie die Wahrscheinlichkeit des Eintretens von außergewöhnlichen Schäden und die voraussichtliche Höhe des entstehenden Schadens für alle bestehenden Gefahren simultan laufend nachgehalten werden. Die Auswertung von Daten über das Infektionsgeschehen und die Zahl der Todesfälle reicht dazu bei weitem nicht aus. Dazu eignet sich eine systematische Multi- Gefahrenanalyse (Kriterien für eine Multi-Gefahrenanalyse enthält die Langfassung).

Bedeutung von Kollateralschäden

Eine zentrale Erkenntnis aus allen bisherigen Studien, Übungen und Risikoanalysen ist, dass bei der Bekämpfung einer Pandemie stets Kollateralschäden entstehen (als Auswirkungen von ergriffenen

Schutzmaßnahmen), und dass diese Kollateralschäden einer Pandemie bedeutend größer sein können, als der durch den Krankheitserreger erreichbare Schaden.

Ein immer in Kauf zu nehmender Kollateralschaden hat dann das beste Aufwand-Nutzen-Verhältnis, wenn er nicht größer ist, als zur Erreichung eines Schutzziels mindestens erforderlich ist.

Er hat dann das maximal schlechteste Aufwand-Nutzen-Verhältnis, wenn sich die ursprüngliche Warnung vor einem unbekannten Virus am Ende als übertrieben oder im Extremfall sogar als Fehlalarm herausstellt, denn dann besteht der Gesamtschaden der Pandemie ausschließlich aus dem völlig zweckfreien Kollateralschaden.

Perspektive

Es macht wenig Sinn und man wird einer Lösung nicht näher kommen, wenn man nur versucht, die genauen Stationen des Versagens des Krisenmanagements minutiös nachzuvollziehen. Abhilfe wird nur möglich sein, wenn es eine aktive Auseinandersetzung mit jenen systemischen Effekten gibt, die in ihrer Gesamtdynamik in der Coronakrise zu einer existenziellen Schädigung des Gemeinwesens und auch der staatlichen Ordnung führen können.
Das Krisenmanagement und der gesamte Staat sind in einer prekären Situation. Es kann zwar beim genauen Hinsehen keinen vernünftigen Zweifel mehr daran geben,

- dass die Coronawarnung ein Fehlalarm war,
- dass das Krisenmanagement die Arbeit der Gefahrenabwehr suboptimal verrichtet und Fehler gemacht hat, die einen großen Schaden verursacht haben und jeden Tag weiter verursachen (einschließlich Todesopfer), an dem die Maßnahmen nicht ersatzlos gestrichen werden.

Da der Krisenstab und das gesamte Krisenmanagement einschließlich der Politik weitestgehend den rechtlichen, organisatorischen und sonstigen Rahmenvorgaben entsprechend gehandelt haben, scheint für sie zunächst jedoch wenig Anlass zu bestehen, Änderungen vorzunehmen. Alleine der in dieser Analyse herausgearbeitete Befund wird nicht ausreichen, auch dann nicht, wenn die Ergebnisse sachlich richtig sind und im Interesse des Landes und seiner Bevölkerung eine Umorientierung dringend geboten erscheint. Schon eine Abstimmung der vorliegenden Analyse mit allen tangierten Stellen der Ministerialverwaltung würde aufgrund der heterogenen Interessen und Verantwortungslage der zahlreichen zu Beteiligenden voraussichtlich bzw. erfahrungsgemäß zu einer Nivellierung (oder zum Aussortieren) ihres Inhaltes führen. Einen regelkonformen Totalschaden für unser Land zu vermeiden ist vielleicht möglich, derzeit erscheint das jedoch nur mittels kreativer Informationsstrategie derer möglich, die in der Lage wären, einen praktikablen Ausweg zu ermitteln und zu organisieren.
Eigentlich müsste jetzt eine neue Krise festgestellt und ein Krisenmanagement eingerichtet werden, um die Gefahren eines verautomatisierten und dadurch außer Kontrolle geratenen Pandemie-Krisenmanagements zu bekämpfen. Das wäre sachgerecht. Wenn die Exekutive dies nicht aus sich heraus schafft, gäbe es in einem Staatswesen mit Gewaltenteilung grundsätzlich Korrekturmöglichkeiten:

a) Die gesetzgebende Gewalt (die Parlamente von Bund und Ländern) könnten die gesetzlichen Rahmenbedingungen ändern und so die Exekutive veranlassen (zwingen), das Krisenmanagement anders als bisher zu betreiben. Die Legislative hat in den vergangenen Wochen bewiesen, dass sie kurzfristig Beschlüsse fassen kann.
b) Die Rechtsprechung könnte eingreifen. Die Verfassungsgerichte von Bund und Ländern haben die Anordnung extremer Beschränkungen elementarer und konstitutioneller Rechte in DEU durch die Regierungschefs aufgrund einer vermeintlichen außerordentlichen Bedrohung durch einen gefährlichen Virus für rechtmäßig erachtet. Sie haben jeder grundlegenden Beschwerde, Klage und jedem Widerstand die Legalität und Legitimität abgesprochen. Bisher taten sie das, ohne eine

vertiefte Plausibilitätsprüfung durchzuführen. Eine solche ist, wie ich aufgezeigt habe, möglich und würde den Irrtum entlarven.

c) Grundsätzlich könnten auch die großen elektronischen Massenmedien und die überregionalen Leitmedien ein Korrektiv bilden. Dass dies faktisch nicht geschieht, muss zwei Überlegungen provozieren: Die Rahmenbedingungen für Medien sind suboptimal, sie erschweren offenkundig faktisch die ursprünglich beabsichtigte Meinungsvielfalt in unserem Lande. Die dabei eingetretene relative Einheitlichkeit orientiert sich nicht etwa an oppositionellen Meinungen und Richtungen (das könnte theoretisch indirekt einen leicht systemdestabilisierenden Effekt haben) sondern an etablierten Politikrichtungen, insbesondere an den Intentionen von Regierungen (damit würden bestehende Regierungen indirekt stabilisiert und gegenüber einer Opposition abgeschirmt, auch in dem Fall, dass sich ein konkretes Regierungshandeln z.B. aufgrund eines sachlichen Irrtums gegen die existenziellen Interessen des Landes richtet). Die Leitmedien und vor allem die öffentlich Rechtlichen scheinen sich offenbar überwiegend als Überträger der als gemeinsam angesehenen Grundpositionierungen der dominierenden politischen Richtung auf die Bevölkerung zu sehen.

Überblick über die gesundheitlichen Auswirkungen (Schäden) der staatlicherseits verfügten Maßnahmen und Beschränkungen in der Coronakrise 2020
(Stand: 7. Mai 2020 fin)

Methodische Vorbemerkungen

Aufgeführt sind Risiken, die heute von 10 hochrangigen Experten/Wissenschaftler der jeweiligen Fachrichtungen für grundsätzlich plausibel gehalten worden sind. Die Auswahl der Experten erfolgte zufällig, das Ergebnis kann daher nicht repräsentativ sein.

Wichtig für die künftige systematische Erfassung von gesundheitlichen Kollateralschäden in der Pandemie ist, mindestens Spezialisten der hier einbezogenen wissenschaftlichen Disziplinen zu konsultieren. Anders ist eine realistische Gesamt-Bestandsaufnahme nicht möglich.

1. **Todesfälle**
   a. Aufgrund Einschränkungen der Klinikverfügbarkeiten (und Behandlungsmöglichkeiten) verschobene oder **abgesagte Operationen**:
   Über alles betrachtet hatten wir im Jahr 2018 insgesamt ca. 17 Mio vollstationärer Patienten mit OPs. Das sind im Schnitt 1,4 Mio Patienten pro Monat. Im März und April wurden 90% aller notwendiger OPs verschoben bzw. nicht durchgeführt. Das heißt 2,5 Mio Menschen wurden in Folge der Regierungsmaßnahmen nicht versorgt. Also 2,5 Mio Patienten wurden in März und April 2020 nicht operiert, obwohl dies nötig gewesen wäre. Die voraussichtliche Sterberate lässt sich nicht seriös einzuschätzen; Vermutungen von Experten gehen von Zahlen zwischen unter 5.000 und bis zu 125.000 Patienten aus, die aufgrund der verschobenen OPs versterben werden/schon verstarben.

b. Aufgrund Einschränkungen der Klinikverfügbarkeiten (und Behandlungsmöglichkeiten) verschobene oder **abgesagte <u>Folgebehandlungen</u>** von (z.B. an Krebs, Schlaganfall oder Herzinfarkt) Erkrankten:
Die negativen Wirkungen von unterbrochenen Versorgungsstrukturen bei Tumorpatienten, seien es Krebsnachsorge oder auch unterbrochene Krebsvorsorgeprogramme, wie beim Brustkrebs, liegen auf der Hand, denn diese Maßnahmen haben ja ihren Nutzen in langen Studien belegt und sind auf dieser Basis eingerichtet worden.
Es ist auch hier von jährlichen Behandlungszahlen in Millionenhöhe auszugehen. In einem Teil der Fälle werden die Verfügbarkeitseinschränkungen der Kliniken ebenfalls zum vorzeitigen Versterben von Patienten führen. Eine Prognose dieses Effekts ist schwierig. Experten, die sich dazu äußerten, gingen von bis zu mehreren tausend zusätzlichen Toten aus, die bereits in März und April 2020 verstarben oder noch versterben werden.

c. Bei der Versorgung von **Pflegebedürftigen** (in DEU insgesamt 3,5 Mio. Menschen) sinkt aufgrund von staatlich verfügten Beschränkungen das Versorgungsniveau und die Versorgungsqualität (in Pflegeeinrichtungen, bei ambulanten Pflegediensten sowie bei privat / innerfamiliär durchgeführter Pflege). Da erwiesenermaßen das gute Pflegeniveau in DEU viele Menschen vor dem vorzeitigen Versterben bewahrt (das ist der Grund dafür, dass dafür so viel Geld aufgewendet wird), wird die im März und April 2020 erzwungene Niveauabsenkung vorzeitige Todesfällen ausgelöst haben. Bei 3,5 Mio. Pflegebedürftigen würde eine zusätzliche Todesrate von einem Zehntel Prozent zusätzliche 3.500 Tote ausmachen. Ob es mehr oder weniger sind, ist mangels genauerer Schätzungen nicht bekannt.
d. Zunahmen von **Suiziden** (bisher durchschn. 9.000 pro Jahr); Gründe für die Zunahme von Suiziden: langeandauernde erhebliche Beeinträchtigung aller Lebensbedingungen, die für psychisch instabile Persönlichkeiten kritisch werden können; aber auch mit zahlreichen Suiziden als Reaktion auf die wirtschaftliche Vernichtung von Existenzen ist zu rechnen; diverse Berufsgruppen, die sich ihrer Belastung durch die gesellschaftlichen und persönlichen Veränderungen und ihrer persönlichen (Mit)Verantwortung nicht gewachsen fühlen.
e. Zusätzliche Todesfälle durch **Herzinfarkt** und **Schlaganfall**
Über die letzten Jahre und Jahrzehnte wurden integrierte Konzepte entwickelt, die erfolgreich die Morbidität und Mortalität beeinflusst haben und darauf beruhen, dass möglichst frühzeitig (im Krankheitsverlauf), möglichst rasch (Zeit bis zur Versorgung) und möglichst kompetent eine Versorgung erfolgt. Diese inter-sektoralen/-disziplinären Ketten sind in vielfacher Weise geschädigt (ambulante Versorgung, Ressourcenentzug) und leiden auch maximal darunter, dass bedingt durch einseitige und übertriebene Informationspolitik die Betroffenen unberechtigter Weise Corona mehr als diese Erkrankungen fürchten und Warnzeichen unterdrücken und auch befürchten mit diesen Erkrankungen in der derzeitigen Corona-Fixierung im Krankenhaus nicht gut behandelt zu werden. In Konsequenz suchen derzeit viele Betroffene nicht/zu spät den Arzt auf, was bei diesen Erkrankungen erhöhte Morbidität, verschlechterte Rehabilitation und erhöhte Mortalität bedeutet.

2. **sonstige gesundheitliche Schäden** (verbunden mit Leid der Betroffenen und hohem Kosteneffekt für die sozialen Sicherungssysteme, das Gesundheitssystem und den Arbeitsmarkt)
   a) besonders in ihren Kontakten reduzierte **alte/pflegebedürftige Menschen** sind von den Maßnahmen betroffen und leiden vielfach stark unter ihnen. Teils beeinträchtigen die getroffenen Maßnahmen (Grenzschließungen, Quarantäneregelungen, Kontaktverbote, etc.) die schon vorher kritische ambulante/stationäre Betreuungssituation negativ (damit auch die optimale Versorgung in Bezug auf Corona)
   b) behandlungsbedürftige (schwerere) Psychosen, Neurosen (Ängste, Zwangsstörungen, ..) aufgrund von langeandauernde erhebliche Beeinträchtigung aller Lebensbedingungen, die für psychisch instabile Persönlichkeiten Krankheitszustände auslösen werden; es sind langjährige medizinische Behandlungen und Rehabilitationsleistungen zur Kompensation dieser Beeinträchtigungen nötig, es kommt zu gesundheitsbedingten Arbeitsausfällen. 1 bis 2% der deutschen Gesamtbevölkerung erleben mindestens einmal im Leben eine Psychose. Wenn eine Disposition oder Anfälligkeit vorliegt, besteht eine erhöhte Wahrscheinlichkeit, dass sich dies unter den Rahmenbedingungen der Coronakrise manifestiert.
   c) mehr Streitigkeiten und Körperverletzungen in Folge von starken Kontaktbegrenzungen und Kontaktverbote; Häusliche Gewalt, Kindesmissbrauch
   d) verbreitete Kommunikationsstörungen (durch psychische Effekte, s.o., und auch z.B. durch den Zwang zur Tragen von Gesichtsmasken, durch die Gestik und Mimik als Kommunikationsmittel stark eingeschränkt sind (führt zu Missverständnissen, Misstrauen, …)

b) (abhängig von der wirtschaftlichen/volkswirtschaftlichen Entwicklung:) **Verlust an Lebenserwartung**. Dies dürfte langfristig zu einem größeren Schaden der Krise werden. Seit den 50er Jahren hat DEU aufgrund positiver volkswirtschaftlicher Entwicklung eine starke Erhöhung der Lebenserwartung realisiert (um 13 bis 14 Jahre längere durchschnittliche Lebenszeit). Das permanent gestiegene Wohlstandsniveau ermöglichte u.a. zunehmend aufwendige Gesundheitsvorsorge und Pflege. Bei stark negativer wirtschaftlicher Entwicklung und einer entsprechenden Reduktion des Wohlstandsniveaus geht die Entwicklung in die entgegen gesetzte Richtung: die Lebenserwartung wird sinken. (Das RKI hat nachgewiesen, dass hohe Arbeitslosigkeit die Lebenserwartung senkt.) Bei über 80 Mio. Einwohnern kann durch staatliche Schutzmaßnahmen (nicht durch den Virus) ein entsprechend hohes Volumen an Lebensjahren der Bevölkerung vernichtet worden sein.

Den meisten o.g. Effekten ist gemeinsam, dass es auch nach Aufhebung der Beschränkungen sehr lange dauern wird, bis diese Maßnahmen und Behandlungen wieder auf Vorniveau laufen, da hier alle ineinandergreifenden Glieder wieder funktionsfähig sein müssen, die Ressourcen wieder (rück-)alloziert werden müssen und auch das Vertrauen der Patienten wiederhergestellt werden muss. Im Übrigen kann es teilweise gegenläufige, auf den ersten Blick paradoxe Reaktionen, gebenDie Schädigungsphase wird daher voraussichtlich wesentlich länger andauern als die eigentliche Unterbrechung. Bei einer künftig verkürzten Lebenserwartung setzt der Schaden sogar erst in der Zukunft ein.

Da theoretisch, zumindest partiell, auch mit gegenläufigen Effekten gerechnet werden muss – also mit auf den ersten Blick paradoxen Reaktionen – , ist von genaueren zahlenmäßigen Schätzungen von zu erwartenden Schadfällen abgesehen worden. Mit den genannten Zahlen werden Größendimensionen aufgezeigt.

Schlussbemerkungen

Es gibt zwei bedeutende Gründe dafür, dass diese Informationen ohne vorherige Konsultation anderer zuständiger Stellen direkt versendet werden:

1. Es ist Gefahr im Verzug! Durch vermeintliche Schutzmaßnahmen entstehen im Moment jeden Tag weitere schwere Schäden, materielle und gesundheitliche bis hin zu einer großen Zahl von vermeidbaren Todesfällen. Diese Todesfälle werden durch das Agieren des Krisenmanagements ausgelöst und sind von diesem zu verantworten sobald das Wissen über die in der hiermit übermittelten Analyse behandelten Sachverhalte vorliegt – auch von dem Absender dieser Informationen, der Teil des Krisenmanagements ist. Abhilfe ist nur möglich, wenn das vorhandene Wissen weitergegeben und zur Kenntnis genommen wird. Alle Möglichkeiten vorgelagerter Intervention wurden vom Absender ausgeschöpft.
2. Angesichts des sachlichen Befunds der vorliegenden Analyse und der dazu im Kontrast stehenden Entscheidungen der Politik, kann bei geschädigten Außenstehenden möglicherweise die Befürchtung aufkommen, dass das bestimmende Schutzziel des nationalen Krisenmanagements nicht mehr die Sicherheit und Gesundheit der Bevölkerung ist, sondern die Glaubwürdigkeit und Akzeptanz von Regierungsparteien und Regierungsmitgliedern. Aus derartigen Wahrnehmungen, die nicht per se irrational sind, kann in einem auf Zusammenhalt angelegten Gemeinwesen eine ungünstige Dynamik erwachsen, die vor allem mit rationalen Folgeentscheidungen durch Krisenmanagement und Politik – auf der Basis vollständiger Analysen – gut begrenzt werden kann.

Version: 2.0.1

A U S W E R T U N G S B E R I C H T

des Referats KM 4 (BMI)

– ~~erstellt von ??????????~~??? –

Coronakrise 2020 aus Sicht des Schutzes Kritischer Infrastrukturen

Auswertung der bisherigen Bewältigungsstrategie und Handlungsempfehlungen

Folgende Prämissen liegen meiner Arbeit zu Grunde:

1. Handlungsleitend und Grundlage von Entscheidungen sollten wahrheitsgemäße, fundierte Sachverhaltsbeschreibungen sein.
2. Das Handeln von verantwortlichen Menschen sollte rational sein
3. Die in demokratischen Wahlen bestimmten Regierungen (Exekutive) auf den Ebenen Bund, Land und Kommune, haben als höchstes Ziel, die materiellen und ideellen Interessen der Bevölkerung zu wahren, zu schützen, zu garantieren.

0. Vorwort

Die erst wenige Wochen alte Coronakrise dürfte zu den größten Herausforderungen gehören, mit denen unser Land es je zu tun hatte. Die Krisenstäbe, und das Krisenmanagement als Ganzes, leisten mit hohem persönlichem Einsatz eine extrem wichtige und zugleich die schwierigste Arbeit, die man sich vorstellen kann. Das Krisenmanagement entscheidet faktisch über Leben und Tod. Es bestimmt mit seinen Entscheidungen, wem unsere Gesellschaft eine Überlebenschance gibt, und wen sie sterben lässt. Jeden Tag aufs Neue. Für wen werden welche Behandlungsmöglichkeiten reserviert und wem wird die Behandlung wie z.B. eine geplante wichtige OP versagt. Weitere Werte unserer Gesellschaft sind bedroht, materielle (zu denen die Gesundheit gehört) wie ideelle. Auch ein Gemeinwesen kann „sterben“.

Entscheidungen zu treffen ist unvermeidbar. Ich möchte mit meiner Arbeit einen Beitrag dazu leisten, dass die Abwägungsprozesse so professionell wie möglich erfolgen können.

1. Einführung

1.1 Aufgaben und Arbeitsweise des Referats KM 4:

Referat KM 4 hat den Auftrag (Anlage 1), sich eine eigene Bewertungskompetenz zum KRITIS-Schutz aufzubauen und auf dieser Basis Stellungnahmen eigeninitiativ und in Beteiligungsverfahren abzugeben. Dies ist eine solche Stellungnahme.

KM 4 soll weiterhin auf die Konsistenz des KRITIS-Schutzes, die sich vor allem wegen vielfacher Interdependenzen der Sektoren ergeben, hinwirken. Das ist ein Schwerpunkt der vorliegenden Ausarbeitung. Für entsprechende Konzepte und Strategien hat, solange nicht ausschließlich IT-Belange berührt sind, KM 4 im Hause die Federführung und arbeitet eng zusammen mit: den Bundesressorts, den Bundesländern, der EU, KRITIS-Betreibern, Verbänden sowie sonstigen betroffenen Institutionen, und kümmert sich um supra- und internationale Angelegenheiten. KM 4 bedient sich u.a. der Zuarbeit des BBKs, über das KM 4 zu allen Angelegenheiten im KRITIS-Kontext die Fachaufsicht ausübt. Für die Erstellung dieses Berichts wurden vielfältige Kontakte zu den genannten Stellen aktiviert. Der Gesamttext ist jedoch nicht abstimmt, sondern wird als eigenständige Expertise mit Empfehlungen vorgelegt.

1.2 Warum diese Auswertung?

Große Katastrophen wie die einer Pandemie treten sehr selten ein. Die Behörden, die für die Bewältigung von Krisen zuständig sind, üben zwar regelmäßig verschiedene Gefährdungsszenarien, unter anderem auch den Fall einer Pandemie, aber sie können alleine dadurch keine ausreichende Erfahrung sammeln, um in einer real eintretenden Lage routiniert agieren zu können. In der akuten Krise nutzen sie bestehende Strukturen, Prozesse und im Vorhinein (teils gesetzlich) festgelegte Verfahren, die in der Vergangenheit nach jeder der wenigen Übungen optimiert wurden. Der Rest wird improvisiert.

Die aktuelle Coronakrise zeichnet sich durch eine **doppelte Gefährdungslage** für unsere Gesellschaft und ihre Kritischen Infrastrukturen aus:

zeitlicher Beginn	Gegenstand der Gefahr	Risikopotential für KRITIS
Ende 2019	gesundheitliche **Gefahren durch den neuen Coronavirus** (Covid-19, SARS-CoV-2) *(Gesundheitskrise)*; u.a. Risiken für die Versorgung mit kritischen Dienstleistungen	?
seit etwa Mitte März 2020	multiple Gefahren unterschiedlicher Art, die durch Maßnahmen, die zum Schutz vor den gesundheitlichen Gefahren ergriffen wurden, ausgelöst werden ***(Wirtschafts- und Gesellschaftskrise)***; u.a. Risiken für die Versorgung mit kritischen Dienstleistungen	?

Die beiden Gefahrenlagen gehen ohne zeitliche Unterbrechung in einander über. Für eine ausführliche und systematische Auswertung des bisherigen Krisenmanagements haben die operativ darin agierenden Organisationseinheiten und Beschäftigten daher keine Gelegenheit und Zeit. Alleine dieser Sachverhalt schafft neue Risiken und Gefahren. Der hier vorgelegte Bericht soll Abhilfe schaffen. Er betrachtet die Lage aus der **Perspektive des strategischen Schutzes Kritischer Infrastrukturen.**

Es handelt sich ausdrücklich nicht um ein Produkt für die Öffentlichkeitsarbeit, sondern um einen internen Bericht, der keinen anderen Zweck verfolgt, als einen fachlich fundierten Impuls zur Optimierung des Krisenmanagements und zur Maßnahmenplanung zu leisten. Dieser Bericht ist schonungslos offen – aufgrund seiner Dringlichkeit musste darauf verzichtet werden, die Inhalte in schönere Worte zu verpacken. Die Leser mögen den direkten Stil nachsehen und sich vor allem des inhaltlichen Kerns dieser Arbeit bedienen.

Sofern interne Arbeitsprozess reflektiert werden, geschieht das ausschließlich unter streng fachlichen Aspekten.

1.3 Wen und was meine ich mit „Krisenmanagement“ in diesem Bericht?

In technisch-organisatorischer Hinsicht besteht das Krisenmanagement aus den professionellen Lagedienste und Krisenstäbe sowie die ihnen zuarbeitenden Stellen – jeweils beim Bund und in den Bundesländern. Die wichtigsten und auswirkungsstärksten Entscheidungen werden auf der Ebene von Behördenleitungen und der politischen Leitung der Ministerien getroffen. Daher gehören auch diese Akteure zum Krisenmanagement. Die erste Gruppe bildet das operative Krisenmanagement, die zweite das strategische.

Die Beziehungen dieser beiden System-Komponenten untereinander müssen untersucht und, wie sich zeigt, verbessert werden. Nicht nur zur Verbesserung der Ausgangslage in zukünftigen Lagen, sondern – ganz besonders dringend – noch jetzt, mitten in der Corona-Krise. Suboptimale Verfahren im Zusammenspiel von operativem und strategischem Krisenmanagement können zu schwerwiegenden Fehlleistungen führen und für unsere Gesellschaft ruinöse Schäden auslösen. Solche, sich derzeit abzeichnende Schäden stehen nicht mehr im Entferntesten mit den möglichen gesellschaftlichen Schäden durch den Covid-19 Virus in einem annehmbaren Verhältnis, sie werde diese um ein Vielfaches übertreffen.

1.4 Der Schutz Kritischer Infrastrukturen

Beim Schutz Kritischer Infrastrukturen geht es außerhalb von Krisenzeiten – also fast immer – um Maßnahmen, mit denen eine Gesellschaft sich vor möglichen Gefahren präventiv schützen will, oder wie beim Eintreten einer Gefahr, der Schaden möglichst gering gehalten werden soll. Um diese Ziele zu erreichen wird versucht, auf der Basis vorheriger Gefährdungs- und Risikoanalysen, ein höheres Schutzniveau Kritischer Infrastrukturen aufzubauen und/oder die gesellschaftliche (System-)**Resilienz** so zu **erhöhen**, dass das gesellschaftliche Gesamtsystem – einschließlich seiner Kritischen Infrastrukturen – weniger anfällig und insgesamt weniger verletzlich durch eine Störung oder auch den Ausfall einzelner Kritischer Infrastrukturen ist.

Der Schutz Kritischer Infrastrukturen ist aus verschiedenen Gründen eine anspruchsvolle Aufgabe:

- Es muss mit einer sehr großen Zahl potentieller Gefahren umgegangen werden, deren Eintritt zwar in den meisten Fällen (zu denen Szenarien gebildet werden können) relativ klein ist, die jedoch trotz geringer **Wahrscheinlichkeit** grundsätzlich jederzeit eintreten können. Also auch mit einem Schaden, der statistisch nur alle 100.000 Jahre eintritt, könnten wir schon morgen konfrontiert sein.
- Die Kritischen Infrastrukturen moderner und erfolgreicher Gesellschaften sind hochkomplexe Systeme von großer **Interdependenz** ihrer Teilfunktionen. Ein schwerwiegendes Problem in einem einzigen Teilsystem kann zu einem existenziellen Problem des gesamten Clusters Kritischer Infrastrukturen führen (besonders anschaulich im Szenario des Strom-Blackouts oder beim Ausfall des Internets).
- Die für den Schutz Kritischer Infrastrukturen einsetzten **Ressourcen** sind naturgemäß begrenzt, der Gegenwert für Aufwendungen ist nicht sichtbar. Sichtbar und erfahrbar wird jedoch ein Schaden, der eintritt, wenn der Schutz vernachlässigt wurde. Die Entscheidung für oder gegen zusätzliche Schutzmaßnahmen erfolgen meist aus Zielkonflikten heraus (z.B.: Preis des betroffenen Produktes oder Dienstleistung soll/muss gering sein, entgegengesetzte Interessen werden als prioritär angesehen, etc.).

Aufgrund dieser Besonderheiten kann sich auch die deutsche Gesellschaft nicht auf jede Eventualität vorbereiten, es bleiben stets **Restrisiken**. Restrisiken sind Risiken, auf die wir uns nicht vorbereitet haben und auch nicht vorbereiten werden – z.B. weil das nicht möglich ist, oder weil es nicht verhältnismäßig erscheint. Die Einschätzung der Verhältnismäßigkeit nimmt die Gesellschaft explizit vor (indem die vom Volk gewählten Politiker ihrer Einschätzung gemäß handeln oder ausdrücklich nicht handeln) oder implizit (indem keine Initiative erfolgt, sich handlungsorientiert mit bestimmten Risiken auseinanderzusetzen).

Dass Restrisiken verbleiben, ist weder gut noch schlecht, es ist unvermeidbar. Es lohnt nicht, damit zu hadern.

Gerade weil es ohnehin immer Restrisiken geben wird, kommt es sehr darauf an, die für den KRITIS-Schutz verfügbaren Ressourcen effektiv und effizient einzusetzen, und vor allem: bei der **Einschätzung von Gefahren** ganz besonders sorgfältig zu arbeiten. Dieses Motiv ist der rote Faden durch dieses Papier.

1.5 Referat KM4 als Ressource bei der Krisenbewältigung

In der Krise hat der Schutz Kritischer Infrastrukturen zwei Hauptaufgaben. Die eine besteht darin, den Schutz Kritischer Infrastrukturen operativ zu unterstützen (Einbringen der eigenen Expertise und Netzwerke ins Krisenmanagement, Monitoring des Status Quo‘s Kritischer Infrastrukturen, methodische Beratung). Die andere, die strategische Aufgabe der KRITIS-Schützer besteht in der Krisensituation darin, die **Auswirkungen der jeweiligen Krise auf das generelle Sicherheitsniveau Kritischer Infrastrukturen und auf das Resilienzniveau unserer Gesellschaft zu analysieren und zu bewerten, und in das Krisenmanagement einfließen zu lassen**. Diese strategische Perspektive wird in diesem Papier behandelt.

2. Wie waren das BMI (und die BReg) auf die Krisensituation vorbereitet?

Eine Pandemie wurde in der Vergangenheit mehrfach durch Bundesbehörden geübt und es gibt zahlreiche Empfehlungen für das Krisenmanagement in einer Pandemie, die sich einerseits aus den Erfahrungen mit den Übungen speisen, aber auch Ergebnis von Expertisen sind, die in den letzten Jahren im BMI mit seinen nachgeordneten Behörden unter Einbeziehung weiterer Fachleute (u.a. des RKI) erarbeitet wurden. In diesem Kapitel werden zunächst grundlegende Vorarbeiten ausgewertet und anschließend die Lükex-Übung 2007 und die Risikoanalyse aus 2012, den die BReg 2013 dem Parlament vorgelegte.

2.1 Hinweise und Warnungen in früheren Arbeiten zum Bevölkerungsschutz

Dem BMI war in einer Expertise der im eigenen Geschäftsbereich angesiedelten Schutzkommission (zwischenzeitlich aufgelöst) bereits 2006 mitgeteilt worden, dass in einer Virus-Pandemie von den Schutzmaßnahmen eine größere Gefahr für die Bevölkerung ausgehen kann, als durch die Erkrankung selbst. Das war noch nicht einmal auf eine Wirtschaftskrise gemünzt, sondern explizit auf **Kritische Infrastrukturen**.

Zitat:	*„In diesem Zusammenhang wird auch die Planung von Maßnahmen zur Abschwächung von Kollateraleffekten auf die Infrastruktur dringend empfohlen, da hierdurch (etwa durch Ausfälle des Transports, der Lebensmittel- oder Energieversorgung)* ***eine größere Gefährdung der Bevölkerung ausgehen kann als durch die Influenza selbst****."*
Quelle:	25. September 2006 Zwischenbericht: Schutz der Bevölkerung vor neu auftretenden Influenza-Viren, Schutzkommission beim Bundesminister des Innern, Arbeitsgruppe biologische Gefahren https://www.bbk.bund.de/SharedDocs/Downloads/BBK/DE/Downloads/Schuko/Teilbericht_Influenza_05a.pdf?__blob=publicationFile

Dass die Pandemieplanung darauf ausgerichtet sein muss, die Gefährlichkeit sorgfältig abzuschätzen und mit den Gefahren, die von Schutzmaßnahmen ausgehen können abzugleichen, ergibt sich u.a. aus einer zweiten Aussage der gleichen Expertise. Diese Empfehlung wurde nicht ausreichend beachtet.

Zitat:	*„Zuvorderst* ***erforderlich ist eine Modifikation der Pandemieplanung*** *unter Berücksichtigung der Tatsache, dass sich Influenza-Pandemieviren in ihrer Gefährlichkeit (Pathogenität) erheblich unterscheiden. Für ein Worst-case-Szenario nach dem Vorbild der „Spanischen Grippe" von 1918 existieren bisher keine adäquaten Planungen****."***
Quelle:	25. September 2006 Zwischenbericht: Schutz der Bevölkerung vor neu auftretenden Influenza-Viren, Schutzkommission beim Bundesminister des Innern, Arbeitsgruppe biologische Gefahren https://www.bbk.bund.de/SharedDocs/Downloads/BBK/DE/Downloads/Schuko/Teilbericht_Influenza_05a.pdf?__blob=publicationFile

Für den Fall, dass die von Bevölkerungsschutzbehörden bereits seit Jahren erwartete Pandemie ausbrechen würde, hätten u.a. präventiv spezielle Schwerpunktkliniken eingerichtet werden sollen. Diese Empfehlung wurde offenbar nicht umgesetzt. Wir erleben heute in fataler Weise die Auswirkungen davon, dass man an dieser Stelle meinte sparen zu müssen. Die Zahl der Krankenhäuser ist in DEU in den letzten Jahren um 20 Prozent gesunken.

Zitat:	*„Die Umsetzung der im Nationalen Pandemieplan empfohlenen Maßnahmen kommt nach Ansicht der Arbeitsgruppe auf Länderebene teilweise zu langsam voran und ist nicht vollständig. Nur wenige Bundesländer haben ihre Pandemiepläne weitgehend fertig gestellt. Die* ***dringend empfohlene Einrichtung von Schwerpunktklinken*** *wurde aus* ***Kostengründen kaum realisiert.*** *Auch die Beschaffung von erforderlicher Ausstattung sowie Ausbildung und Übung sind auf der operativen Ebene nicht genügend realisiert. Wir empfehlen daher, die Pandemiepläne der Länder eilig fertig zu stellen und die Vorgaben des Nationalen Pandemieplanes umzusetzen."*
Quelle:	25. September 2006 Zwischenbericht: Schutz der Bevölkerung vor neu auftretenden Influenza-Viren, Schutzkommission beim Bundesminister des Innern, Arbeitsgruppe biologische Gefahren https://www.bbk.bund.de/SharedDocs/Downloads/BBK/DE/Downloads/Schuko/Teilbericht_Influenza_05a.pdf?__blob=publicationFile

Nicht einmal die Mitarbeiter des Krisenstabs wurden in der Coronakrise 2020 systematisch gegen alle auch nur entfernt ähnlichen Erkrankungen geimpft. Auch das war eine empfohlene Maßnahme des gleichen Schutzkommission-Berichts. Zwar kann mit so einer Maßnahme bestenfalls eine Teilimmunität erreicht werden, aber auch die könnte möglicherweise für einen betroffenen Mitarbeiter über Leben und Tod entscheiden – und für den Dienstherrn die Verfügbarkeit oder nicht-Verfügbarkeit eines für das Krisenmanagement dringend benötigten Personalressource bedeuten.

Zitat:	*„Da bei einer eventuellen Anpassung des gegenwärtig grassierenden Vogelgrippevirus H5N1 an den Menschen eine besonders schwere Pandemie zu erwarten ist, empfiehlt die Arbeitsgruppe die umgehende Bestellung einer geringen Menge humanen Impfstoffs gegen H5N1 (ca. 2-4 Mio. Dosen), um ggf. für die Aufrechterhaltung der Infrastruktur unverzichtbare Personen schützen zu können.* ***Auch bei einem eventuellen genetischen Drift der H5N1 Variante Typ Asia wird dieser Impfstoff wahrscheinlich zumindest eine Teilimmunität verleihen****."*
Quelle:	25. September 2006 Zwischenbericht: Schutz der Bevölkerung vor neu auftretenden Influenza-Viren, Schutzkommission beim Bundesminister des Innern, Arbeitsgruppe biologische Gefahren https://www.bbk.bund.de/SharedDocs/Downloads/BBK/DE/Downloads/Schuko/Teilbericht_Influenza_05a.pdf?__blob=publicationFile

In einer anderen Stellungnahme der Schutzkommission (zu Ebola, aus 2014) wurde darauf hingewiesen, dass von wirksamen Maßnahmen zum Schutz vor epidemischen Krankheiten Gefahren für unsere Gesellschaft ausgehen, die beachtet werden müssen. Auch hier werden ausdrücklich die **Kritischen Infrastrukturen** adressiert, sowie wirtschaftliche Risiken, die in DEU (im Gegensatz zu anderen OECD-Ländern wie z.B. die USA) nicht als KRITIS behandelt werden. - Dieser Aspekt sollte bei der Weiterentwicklung der nationalen KRITIS-Strategie Deutschlands unbedingt einbezogen werden.

Zitat:	„Im Extremfall können irrationale Ängste dazu führen, dass Teile der Bevölkerung jeden Kontakt mit Fremden meiden und sich von vermeintlich gefährlichen Ansammlungen fernhalten. In der Folge sind Arbeitsausfälle und – wenn **kritische Dienste**, Versorgung oder Infrastruktur betroffen sind – auch Störungen des öffentlichen Lebens in Betracht zu ziehen. **Aus diesen Gründen könnten einzelne Ebola-Fälle, obgleich sie in Deutschland für das Gesundheitssystem gut beherrschbar wären, mit erheblichen sozialen und wirtschaftlichen Risiken verbunden sein.“** (letzte Hervorhebung wie im Original)
Quelle:	15. Oktober 2014, STELLUNGNAHME der Schutzkommission beim Bundesministers des Innern, Die Ebola-Epidemie in Westafrika: Gefährdungspotenzial und Handlungsempfehlungen, Seiten 5-6 https://www.bbk.bund.de/SharedDocs/Downloads/BBK/DE/Downloads/Schuko/Stellungnahme_Ebola.pdf?__blob=publicationFile

In der gegenwärtigen Krise wurde vielfach das Agieren anderer Staaten als Vorbild oder Muster herangezogen, obwohl wesentliche Rahmenbedingungen nicht vergleichbar sind. DEU verfügt über eine sehr viel bessere Gesundheitsinfrastruktur als die meisten anderen Länder und hat insbesondere höhere Behandlungskapazitäten für hoch ansteckende, lebensbedrohliche Erkrankungen als jeder andere Industriestaat. Auch die Datenlage, die für die Ermittlung des Gefährdungspotentials wichtig ist, ist in DEU vergleichsweise umfangreich und detailliert.

Zitat:	*„Die Behandlungskapazitäten für hoch ansteckende, lebensbedrohliche Erkrankungen sind höher als in jedem anderen Industriestaat.“*
Quelle:	15. Oktober 2014, STELLUNGNAHME der Schutzkommission beim Bundesministers des Innern, Die Ebola-Epidemie in Westafrika: Gefährdungspotenzial und Handlungsempfehlungen, Seite 6 https://www.bbk.bund.de/SharedDocs/Downloads/BBK/DE/Downloads/Schuko/Stellungnahme_Ebola.pdf?__blob=publicationFile

Die Schutzkommission hatte 2014 ausdrücklich empfohlen, im Krisenfall ein wissenschaftlich begründetes, optimiertes Sicherheitskonzept zu erstellen.

Zitat:	*„13. **Erstellung eines wissenschaftlich begründeten, optimierten Sicherheitskonzeptes** für in das Epidemiegebiet entsandte Helfer (Infektionsschutz unter Feldbedingungen, ärztliche Betreuung vor Ort, Rückholung im Infektionsfall usw.). Dies ist die einzige effektive Maßnahme, mit der präventiv der Import von Ebola-Infektionen verhindert werden kann.“*
Quelle:	15. Oktober 2014, STELLUNGNAHME der Schutzkommission beim Bundesministers des Innern, Die Ebola-Epidemie in Westafrika: Gefährdungspotenzial und Handlungsempfehlungen, Seite 8 https://www.bbk.bund.de/SharedDocs/Downloads/BBK/DE/Downloads/Schuko/Stellungnahme_Ebola.pdf?__blob=publicationFile

Ein Sicherheitskonzept erfüllt nicht alleine dadurch die wissenschaftliche Begründetheit, dass Wissenschaftler einbezogen wurden. Denn die Wissenschaft als Gesamtkonzept zeichnet sich vielfach durch heterogene Theorienbildung, Meinungen und Einschätzungen von Wissenschaftlern aus. Das bedeutet einerseits, dass man für nahezu jede Aussage eine bestätigende wissenschaftliche Meinungs-Aussage (Expertise) erhalten kann, aus einer Meinung von Wissenschaftlern also kein Anspruch auf Wahrheit ableitbar ist. Von größtmöglicher Wahrheit kann man alleine bei Aussagen ausgehen, zu denen es einen vollständigen Konsens gibt, weil sie bewiesen worden sind, und sich dieser Beweis jederzeit überprüfen lässt.

Bei präventiven Maßnahmen ist es sinnvoll, mögliche Risiken nach folgender Definition zu beschreiben:

Zitat:	„Im Rahmen einer Risikobewertung bedeutet der Begriff „Risiko“ das Potenzial eines Ereignisses, die öffentliche Gesundheit zu beeinträchtigen, basierend auf der Wahrscheinlichkeit seines Eintretens und dem Ausmaß seiner Auswirkungen.“
Quelle:	Oktober 2019, RKI: RAHMENKONZEPT MIT HINWEISEN FÜR MEDIZINISCHES FACHPERSONAL UND DEN ÖFFENTLICHEN GESUNDHEITSDIENST IN DEUTSCHLAND, Epidemisch bedeutsame Lagen erkennen, bewerten und gemeinsam erfolgreich bewältigen, Seite 17 https://www.rki.de/DE/Content/Infekt/Preparedness_Response/Rahmenkonzept_Epidemische_bedeutsame_Lagen.pdf?__blob=publicationFile

Sinnvoll ist diese Abschätzung von Gefahren und Risiken, weil sie eine Priorisierung von präventiven Schutzmaßnahmen ermöglicht.

Wenn es, wie in der vorliegenden Krise, gleichzeitig zwei Gefahren gibt, müssen diese nach dieser Methode miteinander verglichen werden. Die methodischen Anforderungen für den Nachweis von Wahrscheinlichkeit des Eintretens und das Ausmaß seiner Auswirkungen müssen identisch sein. Sonst kann man die Auswirkungen nicht vergleichen.

Zu beachten ist, dass die eine der beiden gegenwärtigen Gefahren, der Corona Virus, extern verursacht ist, und große Unsicherheiten bestehen einzuschätzen, wie die von ihm ausgehenden Gefahren gemindert werden können, während wir die Dynamik der zweiten gegenwärtigen Gefahr, die Wirtschafts- und Gesellschaftskrise, relativ gut kennen (Erfahrungen mit der Finanzkrise 2009) und sie vollständig steuern können – jedenfalls solange sie keine unkontrollierbare Eigendynamik entwickelt. Und gerade weil diese Gefahr besteht, muss eine sehr sorgfältig und intensiv betriebene und ganzheitlich-systemisch angelegte Gefahrenabschätzung vorgenommen werden.

Das Problem paralleler Risiken ist aus der Medizin bekannt. Wenn ein Tumor in ein lebenswichtiges Organ eingewachsen ist, kann man ihn nicht einfach herausschneiden.

2.2 Hinweise und Warnungen in Publikationen, Broschüren und Reden

Dass die Bewertung von bundesweiten Gefährdungen („bundesweite Risikoanalyse“) noch nicht ausreicht und dringend verbessert werden muss, ist seit über zehn Jahren bekannt. Dieses Anliegen war bei der letzten Änderung des ZSKG (2009) noch nicht integriert worden.

2012 stellte der damalige Leiter der Katastrophenschutzabteilung des BMI fest, dass zwar wesentliches bei der Verbesserung von Bevölkerungsschutz und Katastrophenhilfe erreicht sei, aber insbesondere die bundesweite Risikoanalyse noch abgearbeitet werden müsse.

> *„Als neue Instrumente in der Bund-Länder-Zusammenarbeit wurden das Gemeinsame Melde- und Lagezentrum des Bundes und der Länder, die Datenbank deNIS für das Informations- und Ressourcenmanagement, das satellitengestützte Warnsystem des Bundes und als organisatorischer Schwer punkt das Bundesamt für Bevölkerungsschutz und Katastrophenhilfe gegründet. Das BBK verknüpft alle Bereiche der zivilen Sicherheitsvorsorge zu einem wirksamen Schutzsystem für die Bevölkerung und ihre Lebensgrundlagen („Bevölkerungsschutz“) und unterstützt mit Ausstattung und Expertise die Länder bei Großschadenslagen („Katastrophenhilfe“).Die großen Entscheidungen im Bevölkerungsschutz sind damit gefallen. Die „Neue Strategie“ ist – letzter wesentlicher Schritt war das neue Gesetz über den Zivilschutz und die Katastrophenhilfe des Bundes im Jahr 2009 – im Wesentlichen umgesetzt, auch wenn noch einige Punkte abzuarbeiten sind, so die bundesweite Risikoanalyse.“* (Norbert Seitz, aus: Schriften zur Zukunft der Öffentlichen Sicherheit, Das Undenkbare denken, Zukunftsforum Öffentliche Sicherheit, 2012, ab Seite 36)

Ebenso ist lange bekannt, dass bei Großschadenlagen wie einer Pandemie systemische Zusammenhänge zu beachten sind.

> *„Wollte man versuchen Risiken und Gefahren für unsere Gesellschaft zusammenzutragen, würde man eine Liste ganz unterschiedlicher Phänomene zusammenstellen können, wie bereits vielfach geschehen: Ausfall kritischer*

Infrastrukturen, Naturgefahren, ***Pandemien*** *sowie Terrorismus und (Cyber-) Kriminalität. Die Aufzählung ließe sich problemlos erweitern. Entscheidend ist jedoch, dass die benannten Gefahren und Risiken etwas gemeinsam haben:* ***Sie haben systemischen Charakter.*** *Nach Renn et al. beziehen sich systemische Risiken auf* ***„hochgradig vernetzte Problemzusammenhänge, mit schwer abschätzbaren Breiten- und Langzeitwirkungen, deren Beschreibung, Kategorisierung und Bewältigung mit erheblichen Wissens- und Bewertungsproblemen verbunden sind2****" [zitiert nach Renn, Ortwin/Schweizer, Pia J./Dreyer, Marion/Klinke, Andreas 2007: Risiko. Über den gesellschaftlichen Umgang mit Risiko, München:176]"* (Marie-Luise Beck und Dr. Lars Gerhold, FOES, Komplexität, Unsicherheit und Ambiguität – vom mühsamen Umgang mit systemischen Risiken, aus: Schriften zur Zukunft der Öffentlichen Sicherheit, Das Undenkbare denken, Zukunftsforum Öffentliche Sicherheit, 2012, Seite 32)

Die Wechselwirkungen von Maßnahmen des Gesundheitsschutzes mit anderen gesellschaftlichen Bereichen, waren anschaulich in der letzten weltweiten Krisensituation (Finanzkrise 2009) deutlich geworden. An dieser Erkenntnis hätte das Krisenmanagement in der Coronakrise stärker ausrichtet werden können und müssen.

„(…) Beispiel ist die derzeitige Finanzkrise, die als US-Immobilienkrise startete, auf den Bankensektor übersprang, sich zur Staatenkrise entwickelte und derzeit wieder die Banken in Bedrängnis zu bringen scheint. Als weitere ***Nebenfolgen*** *wird der* ***Vertrauensverlust der Bevölkerung*** *in das Finanz- und Wirtschaftssystem sowie ein* ***Legitimitätsverlust der Demokratie*** *in den Medien diskutiert." (Marie-Luise Beck und Dr. Lars Gerhold, FOES, ebd., Seite 32)*

Das Krisenmanagement 2020 hat diese Wechselwirkungen nicht systematisch miterfasst und in ihrer Wirkung nicht gegengerechnet. Durch diese arbeitstechnische Fehlleistung war es nicht möglich, rechtzeitig zu erkennen, wann die Kollateralschäden die beabsichtigte Wirkung überkompensieren würden.

Das BMI, das eine Grundsatzzuständigkeit für den Schutz Kritischer Infrastrukturen hat, und diese auf ihrer Website umfassend bewirbt (siehe Screenshot in Anlage 2), hätte die Eigenartigen von Kritischen Infrastrukturen bedenken und aktiv Überlegungen dazu in das Krisenmanagement einbeziehen müssen.

„(…) Ursache-Wirkungs- Bezüge, die in ihren Verästelungen kaum bekannt, geschweige denn beherrschbar sind. Ein Beispiel sind die ***Interdependenzen von Kritischen Infrastrukturen und ihre kaskadierenden Effekte bei Störungen****, aber auch* ***Infektionserkrankungen, bei denen es keinen eindeutigen Dosis-Wirkungs-Zusammenhang*** *gibt und wo durch unterschiedliche Inkubationszeiten die Ursache (Ansteckung) und Auswirkung (Erkrankung) zeitlich extrem auseinander liegen kann."* (Marie-Luise Beck und Dr. Lars Gerhold, FOES, ebd., Seite 33)

In einer Krise auf Vorgaben der EU zu warten erscheint wenig hilfreich, da dort in der Regel ein Minimalkonsens zustande kommt, der unter manchen wichtigen deutschen Standards zu liegen droht. Dass die europäischen Schutzmaßnahmen zu KRITIS nicht ausreichen, stellte im Übrigen der frühere Bundesinnenminister de Maizière 2015 in einer Rede heraus.

„Auch beim Schutz kritischer Infrastrukturen, also der für unsere Gesellschaft so bedeutsamen Einrichtungen wie Strom-, Wasser- und Energieversorgung, das Funktionieren der Bankensysteme, der Versicherungssysteme, besteht auch in Europa Handlungsbedarf.“ (Bundesinnenminister Dr. Thomas de Maizière auf dem Forum International de la Cybersécurité am 20. Januar 2015 in Berlin)

In seiner Zeit als Bundesinnenminister erteilte de Maizière seinem Haus bereits 2015 den Auftrag, die nationale Strategie zum Schutz Kritischer Infrastrukturen weiter zu entwickeln und er gab einen konzeptionellen Rahmen dafür vor. Seitdem wurde dieses Thema stiefmütterlich behandelt. Das Vorhaben ist trotz jahrelanger Arbeiten immer noch weit von einem Ergebnis entfernt. Der Grund liegt – nach meiner Erkenntnis als erster Leiter dieses Projekts - in vielfachen administrativen Ungeschicklichkeiten und Fehlleistungen des eigenen Hauses (bei Bedarf, gerne ausführlicher). Die Auswirkungen zeigen sich heute: Die erneuerte KRITIS-Strategie sollte nach dem Willen des damaligen Bundesministers als erstes Element eines neuen KRITIS-Pakets Impulsgeber und Auftakt für ein KRITIS-Regierungsprogramm mit weitergehenden Maßnahmen zum Schutz Kritischer Infrastrukturen bilden, um die Resilienz unserer Gesellschaft nachhaltig zu verbessern. Dadurch, dass in den fünf Jahren seit Auslösen des Arbeitsauftrags noch nicht einmal ein symbolisches Strategiepapier erstellt werden konnte, kam auch der weitergehende Prozess nicht in Gange. Die Resilienz wurde nicht wie vorgesehen verbessert. Ich komme später darauf zurück.

3. Auswertungen früherer Übungen

Wie funktionieren Krisen-Übungen?

Die Auswertung von Übungen offenbaren regelmäßig schwerwiegende Defizite in den Vorgaben und auch Fehler von an der Übung Beteiligten. Diese Defizite und Fehler werden analysiert und aus ihnen werden Hinweise und neue Vorgaben (Verfahren) für den Ernstfall destilliert. Es liegt gewissermaßen in der Natur und in dem Zweck einer Übung, dass sie in einem Desaster endet. Wenn das nicht geschieht, war die Übung zu einfach, dann lernt man nichts daraus. Lernen aus Fehlern ist der kritische Erfolgsfaktor für das Krisenmanagement.

3.1 Lükex 2007

In der großen Krisen-Übung von Bund und Ländern 2007 (LÜKEX) wurde eine Pandemie geübt. Im Ergebnis wurde genau das beschrieben, was heute eines der großen Probleme der Krisenbewältigung ist. Die ressortübergreifende Risikobetrachtung war mangelhaft. Die

gleichen Defizite bestehen noch heute, es wurde aus der Übung nichts gelernt. Das führt heute dazu, dass immer noch das gesundheitliche Risiko Gegenstand des einen Krisenstabs ist, der mit seinen Maßnahmen zusätzliche Gefahren schafft, die so groß werden, dass weitere Krisenstäben gebildet werden müssen, die nunmehr parallel agieren. Weder die Risikoanalyse noch die Maßnahmenplanung werden zusammengeführt.

Zitat:	„Eine ganzheitliche und ressortübergreifende **Risikobetrachtung** ist nur ansatzweise festzustellen. Vor diesem Hintergrund ergeben sich Defizite in der genauen Identifizierung, der korrekten Bewertung, der entsprechenden Behandlung und der Beobachtung der Risiken, die eine angemessene Ressourcenplanung erschweren.“
Quelle:	2007 Auswertungsbericht über die LÜKEX 2007 (Pandemie-Szenario), Seite 22 unten ??

Außerdem werden die Risiken der Gesundheitskrise als die schwerwiegenderen angesehen und zu den entscheidungsleitenden gemacht, obwohl gar kein Vergleich stattgefunden hat.

Ein extrem schwerwiegendes Defizit und zugleich massiver handwerklicher Mangel eines Krisenmanagements besteht in der unzureichenden Risikoermittlung durch das Krisenmanagement. Wenn für die Ermittlung der gesundheitlichen Gefahren für unsere Gesellschaft (nicht die einzelnen individuellen Gefahren) punktuelle aktuelle Daten verwendet werden, deren Bedeutung für die Gefahrenqualität sich erst aus einem Abgleich mit anderen, umfassend verfügbaren Daten erschließen (insbesondere die Zahlen zu an einem Virus verstorbenen), so muss dieser Abgleich eingeplant und durchgeführt werden.

Zum Vergleich: Wenn ich die Gefährlichkeit eines starken Regens einschätzen will, muss ich wissen, wie viel Regen ungefährlich ist, bzw. regelmäßig keine Schutzmaßnahmen erfordert, und ich werde ermitteln, um wie viel dieses Level voraussichtlich überstiegen werden wird. Auch durch normalen Regen entstehen regelmäßig Schäden. Ob vor einem stärkeren Regen zu warnen ist, weil deutlich mehr Schaden entstehen wird, oder ob zur Abwehr der zusätzlichen Schäden sogar massive Schutzmaßnahmen nötig sind, hängt davon ab, um wie viel Wasser der erwartete Starkregen über der durchschnittlichen Regenmenge liegt und in welchen (gesellschaftlichen) Bereichen sich dieses mehr an Regenwasser in welcher Weise auswirkt.

Das bedeutet: Erst wenn ich weiß, ob und wie viele über der durchschnittlichen Menge an Todesfällen liegende Todesfälle durch einen Virus ausgelöst werden, und wenn ich weiß, welche funktionalen Bereiche der Gesellschaft voraussichtlich betroffen sein werden/können, kann ich angemessene und verhältnismäßige Maßnahmen konzipieren, um der Pflicht des Katastrophenschutzes nachzukommen, große nationale Gefahren von unserer Gesellschaft abzuwenden.

Ob einem Krisenmanagement, das dies versäumt hat, zur Last gelegt werden kann, dass es falsche (unangemessene, unwirksame, unnötigen Schaden auslösende) Entscheidungen getroffen hat, lässt sich schwer mit hundertprozentiger Sicherheit sagen – aber leider mit sehr hoher Wahrscheinlichkeit. Mit Sicherheit kann jedoch gesagt werden, dass Schutzmaßnahmen beschlossen wurden, ohne die Gefahr auch nur so gut zu kennen und so einschätzen zu können, wie es möglich gewesen wäre, wenn es eine sachgerechte Risikoanalyse gegeben hätte. Die Wahrscheinlichkeit, durch den Verzicht auf umfassende Vergleiche und vollständige Risikoanalyse zu falschen Maßnahmen zu gelangen, geht gegen 100 Prozent. Es wäre reiner Zufall, wenn die ergriffenen Maßnahmen weder zu stark noch zu schwach wären, sondern ganz genau die richtigen. Krisenmanagement droht in einer derartigen Krise zu etwas zu werden, was es nicht sein sollte: ein überwiegend spekulatives Geschäft mit dem Schicksal unseres Gemeinwesens und unserer Bevölkerung.

3.2 Auswertung der Risikoanalyse aus 2012 und Bezüge zur aktuellen Krise

Der Bund hat den gesetzlichen Auftrag zur Durchführung von Risikoanalysen im Bereich des Bevölkerungsschutzes – nach § 18 Absatz 1 Satz 1 des Zivilschutz- und Katastrophenhilfegesetzes des Bundes (ZSKG). In diesem Rahmen wurde 2012, fachlich federführend durch das BBK, aber unter Einbeziehung aller einschlägigen Bundesressorts und ihrer Geschäftsbereichsbehörden, eine Risikoanalyse erarbeitet, die seither allen Bundes- und Landesbehörden zur Verfügung steht. Der simulierte Pandemieverlauf wurde vom RKI beigesteuert.

Der Kontrast zwischen der gegenwärtigen Krise und dem Schreckens-Szenario der Risikoanalyse könnte kaum größer sein (BT-Drucksache 17/12051 vom 03. 01. 2013, Unterrichtung durch die Bundesregierung, Bericht zur Risikoanalyse im Bevölkerungsschutz 2012).

Die Gefahren und Auswirkungen, die generell von Schutzmaßnahmen ausgehen, wurden zwar auch in der Risikoanalyse benannt. Es wurde davon ausgegangen, dass irgendjemand die richtigen Zahlen liefert. So wie heute.

Nachdem wir 2020 erfahren, dass Schutzmaßnahmen gegen eine sehr viel harmlosere Pandemie bereits härtere Kollateralschäden erzeugen können, erscheint das damals zu Übungszwecken konstruierte Szenario in manchen Punkten unrealistisch. Bei einer derartig schweren Pandemie, wie in dem Übungsszenario des BBK, würde man nach dem heutigen Erfahrungsstand sehr viel negativere und desaströsere Auswirkungen auf unserer Gesellschaft und für die Bevölkerung veranschlagen. An manchen Punkten wird das besonders deutlich und wirft ein Licht auf das aktuelle Krisengeschehen:

- Bei einer wirklich schweren Pandemie mit Millionen Toten (wie in der Risikoanalyse 2012) wäre es nicht mehr nötig, eine Ausgehsperre zu verhängen. Die Menschen würden von sich aus nicht mehr aus ihrem Haus gehen, wenn um sie herum gestorben wird und jeder falsche Kontakt den Tod innerhalb weniger Tage bedeuten kann.
- Andererseits würde sich bei einer gefährlichen und gesundheitlich unmittelbar folgenschweren Pandemie auch keiner mehr an solche Vorgaben halten, der anderes vorhat. Und der Staat wäre gar nicht mehr in der Lage, Ausgangssperren flächendeckend durchzusetzen, so wie es 2020 noch fast problemlos möglich ist – u.a. durch höfliche Politessen, die mit erhobenem Zeigefinger Knöllchen verteilen und versuchen, dabei einen ernsthaften Eindruck zu machen. Der Staat hätte in einer gefährlichen Virus-Pandemie mit den verbliebenen Kräften wichtigeres zu tun.
- Auch von der Arbeit müsste man niemanden abhalten, es würde keiner mehr hingehen, wenn dort möglicherweise der sichere Tod auf ihn wartete. Wer gebraucht wird, etwa weil er für den Betrieb einer Kritischen Infrastruktur benötigt wird, müsste von der Polizei abgeholt werden, weil er sich von seinen Lieben nicht entfernen will.
- Die Polizei und Militär wären ebenso ausgedünnt, die Sicherheit und Ordnung könnte nicht mehr gewährleistet werden, Kriminalität würde überhandnehmen und, und, und. Eine Pandemie mit 7,5 Mio. Toten würde unsere Gesellschaftsformation und staatliche Ordnung kaum überstehen und unsere Zivilisation möglicherweise auch nicht, wenn die Kritischen Infrastrukturen zusammenbrächen.
- In dem 2012er Szenario wurde zur Vereinfachung eine gleichmäßige Betroffenheit aller Altersgruppen konstruiert, obwohl die Altersgruppe über 65 Jahren bei bisherigen Coronaviren deutlich überproportional erkranken und sterben. (*„Für das Modellieren der Zahlen an Erkrankten und Betroffenen im Szenario gehen wir davon aus, dass alle Altersgruppen gleich betroffen sind.“*) – Die wahrscheinlichere Variante ist auch bei der sars-Variante Covid-19 zum Zuge gekommen. Mit der wesentlichen Konsequenz, dass 2020 die berufstätige Bevölkerung, die für die gesamte gesellschaftliche Arbeit und alle Wertschöpfungsprozesse benötigt wird, so gut wie nicht betroffen ist – jedenfalls nicht vordergründig gesundheitlich. In dem Szenario der Risikoanalyse hätte die breitere Altersverteilung von Todesopfern zu noch schwereren Auswirkungen auf alle gesellschaftlichen Bereiche führen müssen, mit dem Zusammenbrechen zumindest von Teilen der Kritischen Infrastrukturen und der Unmöglichkeit, nach überstandener Pandemie eine schnelle Regenerationsphase realisieren zu können. Für letzteres ist unübersehbar das reaktionsschnelle Fallenlassen aller Restriktionen und Schutzmaßnahmen der kritische Erfolgsfaktor.
- In einer echten Krise käme wohl auch niemand auf die Idee, beim Bundesverfassungsgericht einklagen zu wollen, dass er in dieser Lage eine politische Demonstration durchführen darf. Eine Meldung in der Zeitung wäre das jedenfalls nicht wert.

Eine wichtige Erkenntnis aus der Risikoanalyse 2012, dürfte sein, dass bei jeglichen Maßnahmen stets mitgedacht werden muss, dass sich die ersten Warnmeldungen als Fehlalarm herausstellen könnten. Denn wirksamen und umfassenden Schutzmaßnahmen wohnt ein gewaltiges eigenes Schadpotential inne (als Kollateralschaden). Dieses Schadpotential entfaltet vor allem bei einem Fehlalarm und Überschätzung der gesundheitlichen Gefahren seine fatale ironische Wirkung.

Rolle der Politik

Die Rolle der Politik kommt nur am Rande vor, nicht als impulsgebende Steuereinheit, wie es sich heute darstellt.

Auf Seite 68 der 2012er Risikoanalyse heißt es im Szenario:

> *„2.6 Behördliche Maßnahmen*
>
> *Neben der Information der Bevölkerung* ***treffen die Behörden, aufbauend auf bestehenden Plänen und den Erfahrungen aus der Vergangenheit, Maßnahmen zur Eindämmung und Bewältigung des Ereignisses****.* ***Krisenstäbe*** *werden zeitnah einberufen und* ***übernehmen die Leitung und Koordination der Maßnahmen****. Die vorausschauende Beurteilung der Lage und die entsprechende Planung der Abwehrmaßnahmen werden unter allen beteiligten Ebenen abgestimmt."*

Die Risikoanalyse thematisiert mögliche Protest aus der Bevölkerung.

> *„Die Suche nach „Schuldigen" und die Frage, ob die Vorbereitungen auf das Ereignis ausreichend waren, dürften noch während der ersten Infektionswelle aufkommen. Ob es zu Rücktrittsforderungen oder sonstigen schweren politischen Auswirkungen kommt, hängt auch vom Krisenmanagement und der Krisenkommunikation der Verantwortlichen ab."* (Seite 80)

Auch in der Coronakrise wird es vermutlich zu Schuldzuweisungen kommen. Die werden sich selbst mit geschickter Öffentlichkeitsarbeit der Regierungen kaum verhindern lassen, selbst wenn versucht wird, die Massenmedien einzubinden. Bisher ist es nicht Ziel staatlicher Öffentlichkeitsarbeit, generell Kritik zu unterdrücken.

Weitere Hinweise auf Gefahren durch Kollateralschäden

Kollateralschäden sind regelmäßig zu erwarten, das muss im Ergebnis der Risikoanalyse das Krisenmanagement von vorne herein beachten. Die Kollateralschäden dieses Szenarios (7,5 Mio. Tote) würden sehr wahrscheinlich zu einem Zusammenbruch im Bereich der Kritischen Infrastrukturen führen.

„Die volkswirtschaftlichen Auswirkungen sind hier nicht konkret abschätzbar, könnten allerdings immens sein. Da im gesamten Ereignisverlauf mindestens 7,5 Millionen Menschen sterben, ist trotz der Altersverteilung der Letalitätsrate mit dem Tod einer Vielzahl von Erwerbstätigen zu rechnen. Sollten z.B. vier Millionen Erwerbstätige versterben, wären dies ca. zehn Prozent aller Erwerbstätigen, dieser Verlust wäre volkswirtschaftlich deutlich spürbar und mit einem hohen Einbruch des Bruttoinlandprodukts verbunden." (Seite 78)

Die Kostenbelastungen einer solchen Krise haben Auswirkungen auf die Sozialen Sicherungsysteme. Je länger die Aufhebung von Schutzmaßnahmen verschleppt wird, desto größer wird der Nachteil für den Sozialstaat und den sozialen Frieden ausfallen. Das gilt natürlich für die Coronakrise.

„Mit massiven Kosten für die öffentliche Hand ist zu rechnen, u.a. durch den Verbrauch von medizinischem Material und Arzneimitteln sowie durch die Entwicklung und Beschaffung eines Impfstoffes. Durch den Ausfall von Wirtschaftsleistung sind geringere Steuereinnahmen zu erwarten. Dies führt in Verbindung mit dem Anstieg der Gesundheitskosten voraussichtlich zu einer erheblichen Belastung der Sozialversicherungssysteme, vor allem der gesetzlichen Krankenversicherung." (Seite 78)

Die Probleme durch Unterbrechungen von Lieferketten wurden in der Risikoanalyse beschrieben. Und auch, dass die Unterbrechung von Lieferketten zu Kaskadeneffekten führen kann.

„Generell ist zu berücksichtigen, dass Unternehmen die Auswirkungen der Pandemie selbst bei guter Planung und Vorbereitung ggf. nicht mehr kompensieren können (generelle Rationalisierungstendenzen: dünne Personaldecke, Abhängigkeit von Zulieferern, Just-in-Time-Produktionusw.). Dies kann sogar dazu führen, dass weltweit Produktionsketten zum Erliegen kommen.

Mit Blick auf vielfältige internationale Verflechtungen sind auch Versorgungsleistungen aus anderen Ländern für Deutschland von großer Bedeutung. Zahlreiche Güter und Dienste werden weltweit von nur wenigen Schlüsselproduzenten bereitgestellt. Somit könnten Ausfälle im Bereich importierter Güter und Rohstoffe auch in Deutschland zu spürbaren Engpässen und Kaskadeneffekten führen." (Seite 79)

Die aufgezeigten Auswirkungen beobachten wir in der Coronakrise schon jetzt, obwohl die Fallzahlen bei weitem niedriger sind. Der Effekt wurde also unterschätzt. Gäbe es zusätzlich Tote in Millionenhöhe, wäre der gesellschaftliche Zusammenbruch kaum mehr abzuwenden.

Davon sind Kritische Infrastrukturen betroffen, wie aktuell die Entwicklung in der Trinkwasserversorgung zeigt (s.u.).

Die Reaktionen der Bevölkerung sind schwer vorauszusehen. Sie können sehr unterschiedlich sein, und können sich bei zeitlicher Dehnung der Auswirkungen auch verändern. Diese Risiken sind umso größer, je länger in der Coronakrise die Schutzmaßnahmen von der Politik erzwungen werden.

> *„Im vorliegenden Szenario wird davon ausgegangen, dass die Mehrheit der Bevölkerung sich solidarisch verhält und versucht, die Auswirkungen des Ereignisses durch gegenseitige Unterstützung und Rücksichtnahme zu verringern. Ähnlich solidarische Verhaltensweisen wurden vielfach bei anderen Extremsituationen beobachtet. Gleichwohl ist es nicht auszuschließen, dass eine zunehmende Verunsicherung und das Gefühl, durch die Behörden und das Gesundheitswesen im Stich gelassen zu werden, aggressives und antisoziales Verhalten fördert.“* (Seite 79)

4. Hat der Staat bisher genug für den Schutz Kritischer Infrastrukturen getan? Und wenn nein, was hindert ihn daran?

Diese Frage ist deshalb von Bedeutung, weil mit Maßnahmen zum Schutz Kritischer Infrastrukturen die Resilienz der KRITIS-Systeme und der Gesellschaft erhöht werden können. Je schlechter die Widerstandskraft ist, desto störungsanfälliger sind kritische Infrastrukturen, und desto eher kann es schon bei graduellen Limitierungen zu Ausfällen kommen. Erste Hinweise enthielt bereits das zweite Kapitel (s.o.).

Zweifellos wurde in den letzten Jahren einen Menge an Aktivitäten entfaltet. Der Entwurf einer Bilanzierung aller Aktivitäten seit Beschluss über die nationale KRITIS-Strategie zeigt das (BBK im Auftrag v. KM4). Da es nicht alleine auf die Qualität der Einzelmaßnahmen ankommt, und die Vergrößerung von Gefahren in der gleichen Zeit gegengerechnet werden müsste, um den Nettoschutzeffekt (Resilienz-Saldo) zu erhalten, befasse ich mich hier vor allem mit der strategischen Perspektive.

Der Schutz Kritischer Infrastrukturen wird auch von den Ländern als vordringliches Ziel anerkannt. Die bisher ergriffenen Maßnahmen reichen nicht aus, auch wenn sinnvolle Schritte gemacht wurden.

> *„Fragen der Versorgung spielen in unserem alltäglichen Leben kaum eine Rolle. In welchem Maße wir auf Strom, Wasser oder etwa Internet angewiesen sind, merken wir erst, wenn die einzelne Versorgungsleistung gestört ist. Die zunehmende Digitalisierung bietet viele Chancen, birgt aber auch Risiken und Gefahren. Deshalb müssen wir die Resistenz unserer kritischen Infrastrukturen erhöhen und auf alle denkbaren ‚Worst-Case-Szenarien‘ vorbereitet sein. Um das hohe Niveau der*

Daseinsvorsorge in Hessen zu sichern, haben wir in den vergangenen Jahren sowohl den Brand- und Katastrophenschutz als auch den Bereich Cyber- und IT-Sicherheit deutlich gestärkt." (Peter Beuth, Hessischer Innenminister, auf einer vom Hessischen Innenministerium organisierten Fachkonferenz im Biebricher Schloss zum Thema Kritische Infrastrukturen am 25. November 2019)

Der frühere Bundesinnenminister Friedrich brachte 2011 das **IT-Sicherheitsgesetz** auf den Weg und begründete das mit der notwendigen Verbesserung des Schutzes Kritischer Infrastrukturen.

„Neue Technologien bedeuten neue Chancen, Kollege Bockhahn. Durch das Internet entstehen Produktivitätsfortschritte, aber auch neue Risiken. Das alles baut auf einer unglaublich aufwendigen Technologie auf. Wenn wir diese Technologie und alles, was uns in unserem täglichen Leben Lebensqualität, aber auch Wohlstand bringt – die kritische Infrastruktur, unsere Stromversorgung, die Kommunikation, die Wasserversorgung, die Logistik und das Finanzwesen –, schützen wollen, dann müssen wir die Sicherheitsbehörden, insbesondere das BSI, in die Lage versetzen, all die Möglichkeiten der Abwehr vorzuhalten und mit den technologischen Herausforderungen Schritt zu halten. Das ist teuer, aber es gibt keine Alternative dazu. Wir müssen in der Lage sein, unsere Bevölkerung, unsere Systeme und unsere Daseinsvorsorge zu schützen. Deswegen ist es richtig, das BSI zu stärken." (aus: Rede des Bundesministers des Innern, Dr. Hans-Peter Friedrich, zum Haushaltsgesetz 2012 vor dem Deutschen Bundestag am 22. November 2011 in Berlin)

Die Umsetzung zog sich über einige Jahre hin, Minister Friedrich vertrat dies bei jeder Gelegenheit. Mit Bezug zur IT-Sicherheit als Kritische Infrastruktur sagte er 2013: *„(…) Das zeigt, wie wichtig es ist, dass wir unsere Daten, unsere Leitungen, unsere Netze, unsere Infrastruktur widerstandsfähig machen. Darüber rede ich hier seit Monaten."* (aus: Rede des Bundesministers des Innern, Dr. Hans-Peter Friedrich, in der Debatte zu den Konsequenzen für Deutschland aus der internationalen Internetüberwachung vor dem Deutschen Bundestag am 26. Juni 2013 in Berlin)

Inzwischen gilt das IT-Sicherheitsgesetz als deutsches Vorzeigeobjekt, obwohl es nur begrenzte Verbindlichkeit entfaltet und die Einhaltung von Gesetz und Verordnung schlecht verifiziert werden kann. Als Einstieg war das unverzichtbar und bietet ein guten Fundament. Derzeit wird die zweite, deutlich ambitioniertere Stufe des IT-Sicherheitsgesetzes im BMI vorbereitet.

Im August 2016 wurde das neue **Zivilschutzkonzept** durch Bundesinnenminister de Maiziere in einem Berliner Wasserwerk der Öffentlichkeit vorgestellt, ein Baustein dieses Konzeptes ist die Verbesserung des KRITIS-Schutzes. Dieses event war ursprünglich als rein

fachspezifisches Ereignis geplant gewesen, vehement reagiert hat dann schließlich die allgemeine Presse (insbesondere die Breiten-Publikationen).

> *„Die Bevölkerung wurde aufgefordert, zur Erstversorgung im Krisenfall für fünf Tage zehn Liter Wasser pro Person vorzuhalten sowie einen Vorrat an Lebensmitteln für zehn Tage. Bundesinnenminister Thomas de Maizière (CDU) hat Kritik am neuen Konzept zur Zivilverteidigung zurückgewiesen. (…) Es sei ein umfassendes, lange erarbeitetes Konzept jenseits jeder Panikmache, sagte de Maizière am Mittwoch in Berlin. „Wir alle wünschen uns, dass uns größere Krisen erspart blieben", sagte de Maizière. Doch es sei vernünftig, sich „angemessen und mit kühlem Kopf" auf Krisenszenarien vorzubereiten. (…)*
>
> *Das Konzept ist in den vergangenen Tagen schon heftig diskutiert worden. Unter anderem wird die Bevölkerung aufgefordert, zur Erstversorgung im Krisenfall für fünf Tage zehn Liter Wasser pro Person vorzuhalten sowie einen Vorrat an Lebensmitteln für zehn Tage. Auch Überlegungen zur Wiedereinführung der Wehrpflicht im Krisenfall und Szenarien für Einsätze des Technischen Hilfswerks (THW) sind in dem Papier enthalten. So heißt es etwa: „Im Falle einer Beendigung der Aussetzung des Vollzugs der Wehrpflicht entsteht Unterstützungsbedarf der Bundeswehr bei Heranziehungsorganisation und Unterbringungsinfrastruktur."* (aus: BZ Berlin vom 24.8.2016, De Maizière weist Kritik an umstrittenem Konzept zum Zivilschutz zurück, https://www.bz-berlin.de/berlin/reinickendorf/de-maiziere-stellt-umstrittenes-konzept-zum-zivilschutz-in-berlin-vor)

Selbst die örtlichen Anzeigenblätter interpretierten und skandalisierten die Aussagen des Ministers als indirekten Aufruf zu **Hamsterkäufen**.

> *„Bundesinnenminister Thomas de Maizière (CDU) hat am 24. August im Wasserwerk Tegel das zuvor im Bundeskabinett beschlossene Konzept Zivile Verteidigung vorgestellt. Der Presseauflauf ist enorm. Dreizehn Kameras sind auf das Podium gerichtet, noch mehr schreibende Journalisten verteilen sich auf die Sitzreihen, drum herum tummeln sich die Fotografen. Die meisten sind gern in der Sommerpause aus dem Regierungsviertel an den Tegeler See gekommen, doch das Wasserwerk interessiert die meisten dann nur am Rande.*
>
> *Wie könne es sein, dass kurz nach Terroranschlägen und Münchner Amoklauf die Bundesregierung die Bevölkerung indirekt zu Hamsterkäufen aufrufe? Diesen Tenor hat so manche Frage, und ähnlich gleich bleiben die Antworten des Ministers. Man müsse Pläne für den Katastrophenschutz ab und zu anpassen, und genau dies hätten die Bundesministerien getan, unabhängig von aktuellen Ereignissen.*
>
> *Dass jeder Haushalt in der Lage sein sollte, sich ein paar Tage selbst zu versorgen, sei doch selbstverständlich, sagt der Minister unter Verweis auf seinen eigenen „vollgestellten Keller", in den er aber keinen Journalisten hineinlassen möchte."* (aus:

> Besuch im Wasserwerk: Thomas de Maizière bei „kritischer Infrastruktur“ Christian Schindler, aus Reinickendorf, 26. August 2016, 00:00 Uhr, https://www.berliner-woche.de/tegel/c-politik/besuch-im-wasserwerk-thomas-de-maizire-bei-kritischer-infrastruktur_a107515)

In Fachkreisen gilt der Begriff „Hamsterkäufe“ inzwischen als geflügeltes Wort. Wer sich dieses Vorwurfs bedient, kann jedes vernünftige Projekt zum Scheitern bringen. Aus Sicht der Experten in den Ministerialapparaten von Bund und Ländern war die Politik (politische Leitung der Ministerien und Regierungszentralen) aufgrund des **„Hamsterkäufe-Effekts“** bisher nicht stark genug, überfällige Aktivitäten und substanzielle Verbesserungen beim Schutz Kritischer Infrastrukturen in Deutschland wirksam voran zu treiben.

Der Bundesinnenminister verteidigte sein Anliegen zwar, war aber politisch in Bedrängnis geraten. Aus dem politischen Feld heraus wurde dieser Effekt noch gezielt verstärkt.

> *„Kritik wie jene der SPD, der Zeitpunkt hierfür nach den jüngsten Anschlägen schüre Verunsicherung, ließ der Minister nicht gelten. „Es ist üblich, wenn eine Ressortabstimmung abgeschlossen ist, dass es dann ins Kabinett kommt.““* (aus: BZ Berlin vom 24.8.2016, ebd.)

Erst dieser verstärkte Effekt führte dazu, dass die Abteilungsleitung KM nach Erörterung der Angelegenheit beim Minister, das Vorhaben mit Samthandschuhen anfasste und die interne Aufforderung erging, möglichst unauffällig unter dem Öffentlichkeitsradar weiter zu arbeiten. Das Vorhaben der Erneuerung der allgemeinen KRITIS-Strategie wurde, im Gegensatz zur IT-Sicherheitsstrategie, vom Ministerial-Apparat in der Priorität drastisch herabgestuft. Das wäre (mit Blick auf den IT-Bereich), nicht zwingend gewesen. Auf die eigentliche Projektarbeit der Erneuerung der KRITIS Strategie hatte die hauspolitische Vorgabe nur begrenzte Auswirkungen. Die durfte und sollte unverändert, aber von der Abteilungsleitung nicht gerade besonders interessiert oder engagiert begleitet, im Fachreferat weiter geführt werden.

Eckpunkte und Entwürfe wurden mehrfach im Hause, im Ressortkreis auf Bundesebene und in Facharbeitsgruppen mit den Ländern abgestimmt. Solche technisch zustande gekommenen Produkte, die nicht von der Abteilungsleitung eng begleitet und mit Zielvorgaben gesteuert werden, haben oftmals geringe Wirksamkeit und Akzeptanz, wenn sie der gleichen Abteilungsleitung schließlich und unvermittelt in der finalen Endfassung vorgelegt werden. In diesem Fall, war das von Vorteil, denn das finale Papier war (aus meiner persönlichen fachlichen Sicht) denkbar ungeeignet. Aufgrund verschiedener Widrigkeiten erfolgte die referatsinterne Projektsteuerung suboptimal und war am Ende auch unwirtschaftlich war.

Die Abteilungsleitung stoppte das mit den Ländern auf Arbeitsebene (AG KOST KRITIS) abgestimmte Papier glücklicherweise aufgrund nachgewiesener schwerwiegender systematischer inhaltlicher Mängel aus eigener Kraft. Allerdings wurden die Länder und das am Projekt prominent beteiligte BBK über die genauen Ablehnungsgründe, die in umfassend

aufbereiteter Schriftform vorliegen (seit 2.3.20 auch SV AL KM), bis heute im Unklaren gelassen. Dieser Umstand wird aller Voraussicht nach dazu führen, dass die inzwischen unter Federführung der Länder fortgesetzte Arbeit an einem Neuentwurf der KRITIS-Strategie erneut scheitern wird.

Selbstverständlich ist auch die Entscheidung, die Federführung einer erneuerten Strategie, die ihrem Rang nach (wie bei der noch geltenden Strategie) im Bundeskabinett verabschiedet werden soll, in die Hände der Länder zu legen, nicht unbedingt konstruktiv. Wenn diese Gemengelage nicht grundlegend aufgearbeitet und neu geordnet wird, ist selbst mit einem Neuaufbruch unter dem Eindruck der Coronakrise das Vorhaben einer erneuerten nationalen KRITIS-Strategie – auch mit Perspektive auf das von der Strategie abzuleitende nationale Regierungsprogramm zum Schutz Kritischer Infrastrukturen – bis auf weiteres nicht viel zu erwarten.

5. Was hätte bei der Gefahrenbewertung beachtet werden müssen?

Auf der Basis der vorhergehenden Erkenntnisse wird deutlich, was eine Gefahrenbewertung ausmacht und wofür sie gebraucht wird. In 5.1 wird eine Methode zur Überprüfung der Qualität einer Gefahrenbewertung vorgestellt. Anschließend werden verschiedenen Ansätze von Plausibilitätsprüfungen skizziert.

5.1 Anleitung zur Gefahrenbewertung mit Checkliste

Grundlage jeder Krisenintervention zur Abwehr einer außergewöhnlichen Gefahr ist eine umfassende Erhebung von entscheidungsrelevanten Sachverhalten und eine Bewertung der drohenden Gefahren, die alle für die Ermittlung der Gefahren relevanten Aspekte einbeziehen und den Handlungsbedarf begründen. Prognosen, Szenarien (alternative Projektionen) und Maßnahmen müssen einer Plausibilitätsprüfung unterzogen werden, bevor sie zum Maßstab und Gegenstand von Entscheidungen gemacht werden können.

Um die Einhaltung diese Anforderungen in einer konkreten Lage zu verifizieren, braucht man eine daraus abgeleitete und ergänzte Checkliste.

Falls Maßnahmen der Krisenintervention mehr als nur schwache negative Nebenwirkungen haben, müssen die ursprünglichen Gefahren und die hinzutretenden Gefahren in einer **Multigefahren-Bewertung** erfasst werden um zu vermeiden, dass die Kollateralschäden größer werden, als der abzuwehrende Schaden durch die erste Gefahr.

Eine solche Checkliste gibt es bisher nicht. Sie wurde weder vor, noch nach der Lükex 07 oder der Risikoanalyse von 2012 entwickelt – was ich hiermit nachhole:

Krisenmanagement-Checkliste für die **Teil 1: Einzel-Gefahrenlagen**

Qualitätskontrolle einer Gefahrenbewertung

und der dafür erforderlichen Prozesse

Nr.	Anforderungen / Qualitätskriterien	1. Beurteiler	2. Beurteiler
1	Gegenstand einer Krisenintervention ist die Abwehr von Gefahren, die außerhalb der Krise nicht bestehen.		
2	Um eine Gefahr korrekt einschätzen zu können, sind alle entscheidungsrelevanten Sachverhalte (Daten und Rahmenbedingungen) zu erheben.		
3	Daten und Rahmenbedingungen, die für die Beurteilung einer Gefahr irrelevant sind, dürfen in eine Gefahrenbewertung nicht einfließen – sie können das Ergebnis der Beurteilung verfälschen und zu falschen Maßnahmen führen.		
4	Erhobene Daten und einbezogenen Rahmenbedingungen müssen gegengescheckt, interpretiert und bewertet werden, um aus ihnen eine Gefahreneinschätzung ableiten zu können.		
5	Nur mit einer korrekten Bewertung (Einschätzung) der Gefahr kann der richtige Handlungsbedarf ermittelt werden (Wirksamkeit der Gefahrenabwehr)		
6	Mindestanforderung für Prognosen und Szenarien, die in die Entscheidungsfindung einfließen sollen, sowie für Maßnahmen die zur Gefahrenabwehr erwogen werden, ist das Bestehen einer Plausibilitätsprüfung.		
7	Belastende Schutzmaßnahmen sind nur vertretbar, solange ihre positive Wirkung eindeutig größer ist, als ihre negativen Nebenwirkungen (Kollateralschäden).		
8	Jede Bewertung kann nur so gut sein, wie Umfang und Qualität der verfügbaren Daten und einbezogenen Aspekte es hergeben.		
	Kriterium erfüllt: ✓ Kriterium nicht oder unvollständig erfüllt: ✗		

Krisenmanagement-Checkliste für die	Teil 2: Ergänzungen für Multi-Gefahrenlagen

Qualitätskontrolle einer Gefahrenbewertung
und der dafür erforderlichen Prozesse

Nr.	Anforderungen / Qualitätskriterien	1. Beurteiler	2. Beurteiler
9	Für während einer Gefährdungslage hinzutretende weitere Gefahren und für Gefahren durch (mehr als leichte) Kollateralschäden werden nach den gleichen Vorgaben (siehe Teil 1) eigene Gefahrenanalysen durchgeführt.		
10	Nur mit einer vollständigen Multi-Gefahrenbewertung kann das Gesamt-Gefahrenpotential einer Lage erkannt werden.		
11	Wirkungen jeglicher Krisenintervention und durch sie zu erwartende Kollateralschäden sind regelmäßig miteinander abzugleichen, um in die Lage zu kommen, den potentiellen Gesamtschaden zu erfassen und die Maßnahmen so auszurichten, dass der gesellschaftliche Gesamtschaden so gering wie möglich gehalten wird.		
	Kriterium erfüllt: ✓ Kriterium nicht oder unvollständig erfüllt: ✗		

5.2 Wie hätte eine Gefahreneinschätzung (gesundheitliche Gefahren) nach Plausibilität ausgesehen?

Wir gehen von der **ersten Gefährdungslage**, den **gesundheitlichen Gefährdungen** unserer Gesellschaft durch den neuen Virus, aus. Wir nähern uns dem Problem über eine funktionale Analyse und gleichen diese später mit den bestehenden oder kurzfristig geschaffenen rechtlichen Rahmenbedingungen ab. Der Grund für dieses Vorgehen liegt auf der Hand: Hauptgegenstand dieses Berichts sind die Auswirkungen auf die Kritischen Infrastrukturen in Deutschland, die dem Krisenmanagement zugearbeitet werden sollen, nicht die Rechtskonformität des Krisenmanagements. Das wäre jedoch ein Nebennutzen des zweiten Schwerpunktes, der darin besteht, den Rechtsrahmen auf Plausibilität und Geeignetheit zu überprüfen. Denn was nützen die schönsten Gesetze, wenn sie in der Praxis nicht optimal dazu beitragen können, eine Krise zu bewältigen oder wenn sie sogar kontraproduktiv auf die Krisenbewältigung wirken.

Grundlage jedes Krisenmanagements ist die **Bewertung der Gefahr** (s.o.), das Einschätzen möglicher Schäden.

Im Falle einer Pandemie geht es darum, die möglichen Schäden für unsere Gesellschaft durch eine lebensgefährliche Erkrankung bis hin zum Versterben der Infizierten / Erkrankten abzuschätzen. Da weltweit keine ausreichenden Vorerfahrungen bestanden und diese aufgrund unterschiedliche Rahmenbedingungen in den verschiedenen Staaten auch nur eingeschränkt verwertbar sind, musste diese Einschätzung auf der Basis des Infektions-, Erkrankungs- und Sterbegeschehens in Deutschland selbst vorgenommen werden. Zur quantitativen Beurteilung mussten Daten erhoben, bzw. aus bestehende Datenpools abgerufen werden. Wichtigste Orientierungsgröße ist dabei das Ausmaß, des bisher eingetretenen Schadens und seine Dynamik.

Der Schaden, den eine Erkrankung auslösen kann, besteht üblicherweise in lebensqualitätssenkenden Folgeschäden und dem Tod. Diese beiden Größen mussten also erhoben und im Kontext bewertet werden. Der Kontext besteht im Wesentlichen aus:

a) Auch ohne Pandemie bestehen erhebliche Risiken, zu Tode zu kommen. Die Wahrscheinlichkeit zu sterben liegt für jeden Menschen gleichermaßen bei exakt 100 Prozent.

b) In einer Pandemie will sich eine Gesellschaft mit gesonderten Schutzmaßnahmen vor <u>zusätzlichen</u> Risiken absichern, insbesondere vor einem vorzeitigen Tod, der durch das pandemische Virus ausgelöst werden könnte.

Der sicherste Indikator für die Gefährlichkeit eines neuen Virus bietet die rückblickende Sterbestatistik für das Pandemiejahr (und ggf. die Folgejahre). Die Gefährlichkeit des Virus war für die Gesellschaft umso stärker, je mehr die Zahl von Sterbefällen während der Pandemie von den durchschnittlichen Werten der Vorjahre nach oben abweicht. – Wenn es rückblickend sehr viel mehr Sterbefälle in dem betrachteten Zeitintervall gab, war das Virus sehr gefährlich. Wenn hingegen die Sterbezahlen im Bereich der durchschnittlichen Schwankungsbreite lagen, hat real für die Gesellschaft keine Gefahr bestanden.

Die Sterbestatistik, aus der wir die Gefährlichkeit ablesen könnten, steht uns erst in einigen Jahren zur Verfügung. Das hat zwei Konsequenzen:

1. Selbst die alten Statistiken der vergangenen Jahre sind eine wichtige Ressource, die für eine Gefahrenabschätzung unersetzlich sind. Da wir die Sterbestatistik für 2020 heute noch nicht haben, müssen wir uns praktikabler Hilfsindikatoren bedienen. Um die voraussichtlichen Auswirkungen auf die detailliert differenzierte Sterbestatistik wenigstens für die kurz zurückliegende Zeit der letzten Tage und Wochen zu ermitteln, müssen wir die tagesaktuellen Sterbefälle, und zwar nicht nur die aus dem unmittelbaren Corona-Kontext, von den Vergleichszahlen für das normale (durchschnittliche) Sterbegeschehen in Deutschland, abziehen und mit den Auswirkungen der allfälligen periodischen Virusinfektionen (+ ggf. anderen Krankheitswellen) vergleichen.

2. Dass die Sterbestatistik für 2020 mit zeitlichem Versatz von wenigen Jahren jedermann verfügbar sein wird, macht Zweckmäßigkeit und Angemessenheit aller von der Regierung ergriffenen Maßnahmen nachträglich vollständig überprüfbar und bewertbar. Alle Nachteile, die durch falsche oder unangemessene Schutzmaßnahmen (entweder zu viele oder zu wenige) bis dahin eingetreten sein werden, werden dann den Stellen und Personen angelastet, die in diesen Wochen und Monaten über die laufenden Maßnahmen entschieden haben und weiterhin entscheiden werden. Das kann in der Konsequenz u.a. zu Schadenersatzansprüchen führen, die glücklicherweise nur dann zum Tragen kommen können, wenn das Verhalten des Krisenmanagements und alle Entscheidungsprozesse aus heutiger Sicht zumindest einer einfachen Plausibilitätsprüfung standgehalten haben, bzw. wenn eine sorgfältige Plausibilitätsprüfung überhaupt unternommen wurde.

Eine Plausibilitätsprüfung empfiehlt sich natürlich nicht nur aus haftungsrechtlichen Gründen, sondern auch, weil alle am Krisenmanagement beteiligten sicherlich eine bestmögliche Arbeit machen, sowie Schäden und Nachteile von unserem Land abwehren wollen.

Stark eingreifende staatliche Schutzmaßnahmen sind nur dann der Bevölkerung zumutbar und rational geboten, wenn sie unserer Gesellschaft (nicht dem Einzelnen) einen deutlichen Vorteil gegenüber dem Nichthandeln des Staates bieten können. Auch dies muss also vor dem Einleiten der Maßnahmen, und auch noch laufend die Maßnahmen begleitend, gegengeprüft werden.

Es ist aus mehreren Gründen wichtig, dass das heutige Agieren des Krisenmanagements und der politischen Entscheider eine angemessene Plausibilität aufweist. Denn wäre schon die Plausibilität nicht gegeben, müsste schlimmstenfalls mit folgenden Konsequenzen gerechnet werden:

1. Das Krisenmanagement und die politischen Entscheider könnten einen gigantischen <u>vermeidbaren</u> Schaden für unsere Gesellschaft anrichten, der das Potential des Coranavirus bei weitem übertreffen und unvorstellbares Leid auslösen kann. Die Stabilität unseres Gemeinwesens und der Bestand unserer staatlichen Ordnung können gefährdet sein.
2. Es drohen dem Staat hohe Schadenersatzforderungen wegen offenkundiger Fehlentscheidungen.

Das bedeutet, dass folgende Todesfälle bei der Beurteilung der Gefährlichkeit eines neuen Virus <u>für unsere Gesellschaft</u> nicht mitzuzählen sind, da sie im Rahmen der normalen Schwankungsbreite des durchschnittlichen Sterbegeschehens liegen:

- Todesfälle, bei denen zwar eine Infektion mit dem neuartigen Virus nachgewiesen werden kann, die Erkrankung an ihm aber nicht die Todesursache war
- Menschen, bei denen der Tod kurz bevorstand, und die beim Hinzukommen jeglicher alltäglicher Belastungen oder zusätzlicher Erkrankungen (z.B. grippaler Infekt,

Lungenentzündung, …) nur noch palliativ medizinisch behandelt worden wären (Sterbebegleitung).

Erst die dann gewonnene, bereinigte Zahl an zusätzlich eingetretenen Todesfällen, ist Grundlage für die Einschätzung der Gefährlichkeit eines Viruses und die Planung von gesonderten Schutzmaßnahmen des Staates.

Zur Gefährdungsanalyse und zur Planung von Schutzmaßnahmen gehören weiterhin, dass die negativen Auswirkungen der Maßnahmen stets systematisch mit erfasst werden und die Effekt laufend miteinander abgeglichen und saldiert werden müssen, um jederzeit gegen die größte Gefahr kämpfen zu können.

Maßnahmen müssen konsistent sein, sie dürfen sich in ihrer Wirkung nicht gegenseitig nivellieren oder überkompensieren.

5.3 Plausibilitätsprüfung für die Gefährdung durch den Corona-Virus mittels Gegenüberstellung von Todesursachen

Die Gesundheitsberichterstattung des Bundes, gemeinsam getragen von RKI und DESTATIS ermöglicht es für jedermann, Statistiken über das Sterbegeschehen zusammen zu stellen (http://www.gbe-bund.de/glossar/Todesursachenstatistik.html).

Hier habe ich eine Tabelle der 20 häufigsten Todesursachen modifiziert, um auf wöchentlicher Basis für ganz Deutschland einen Vergleich zwischen dem durchschnittlichen und dem aktuellen Sterbegeschehen vornehmen zu können. Dies habe ich für die erste Woche des Lockouts (23.-29.3.) und die letzte vollständige Woche (13.-19.4.), in der die Entscheidungen getroffen wurden, die Maßnahmen nur partiell zurück zu nehmen. Die Zahlen für Todesfälle stammen aus Wikipedia (https://de.wikipedia.org/wiki/COVID-19-Pandemie_in_Deutschland, abgerufen am 23.4.20). Die vier Krankheiten, die ein vergleichbares Symptomspektrum aufweisen wie Covid-19, habe ich zusätzlich zusammen gerechnet (blau). Was noch fehlt, um eine sinnvolle Aussage machen zu können, sind die aktuellen Sterbezahlen für die anderen 20 Krankheiten. Selbstverständlich zählt immer die originäre Todesursache. Diese grobe Übersicht müsste nach Altersgruppen verfeinert werden.

Die Gefährlichkeit steigt, je mehr die durchschnittlichen Sterbezahlen übertroffen wird. Es muss also zusätzlich die Dynamik der Ausbreitung berücksichtigt werden. Wird sie gar nicht übertroffen, besteht überhaupt keine besondere Gefahr für unsere Gesellschaft.

Es gibt weitere Todesursachen, die über die individuelle Bedeutung hinaus auch eine gesellschaftliche haben, was sich auch im Sterbegeschehen manifestiert. Die Zahl der Suizide liegt bei ca. 9.000 jährlich in DEU. Um wie viel steigt diese Rate durch die Krise? Steigt sie durch die medizinische Bedrohung (den Virus), oder steigt sie wegen der negativen

Auswirkungen der Schutzmaßnahmen (Depressionen, Psychosen, …)? Noch größere Dimensionen nehmen Todesfälle durch Alkohol (77.000 Tote jährlich) und Tabak (110.000 Tote) an. Interessant sind diese beiden Beispiele, weil sie durchkommerzialisiert sind und gewichtige ökonomische, individuelle und gesellschaftliche Interessen miteinander konkurrieren. Im Mittelpunkt steht der freiwilligen „Genuss“ (daher auch nur bedingt vergleichbar mit den Risiken einer Virusinfektion. Aber in der Konsequenz geht es auch dabei um Leben und Tod und wie sich eine Gesellschaft in Form von rechtlichen Vorgaben oder ethischen Orientierungen zu dem Phänomen stellt, oder ob sie indifferent bleiben könnte. In Anlage 3 werden nur beispielhaft einige gesellschaftliche Rahmenbedingungen für Alkohol und Tabak zusammengefasst (Marktvolumen, Gesundheitskosten, Steuereinnahmen). Die Sterbestatistik wird Rückschlüsse darauf zulassen, wie sich die Coronakrise auf das Sterbegeschehen durch Drogen und anderen Substanzen ausgewirkt haben wird.

Sterbefälle für die 20 häufigsten Todesursachen absolut.

Diese Tabelle bezieht sich auf:
Jahr: 2017, **Region:** Deutschland, **Alter:** alle Altersgruppen, **Geschlecht:** Insgesamt, **TOP:** 20, **Art der Standardisierung:** Standardbevölkerung "Deutschland 2011" Info

ICD10	Jahresdurchschnitt (2017)		Wochen-durchschnitt (2017)	Woche vom 23.-29. März 2020	Woche vom 13.-19. April 2020
	Altersstan-dardisierte Sterbeziffer	Sterbefälle	Sterbefälle	Sterbefälle	Sterbefälle
Covid-19 (Coronavirus SARS-CoV-2)	0	0	0	334	1.621
Alle angezeigten ICD-Positionen	545,9	504.223	9.697	?	?
Alle ICD-Positionen	1.017,3	932.272	17.928	?	?
Summe ähnlicher Vergleichsdiagnosen		114.310	2.198	?	?

und unbekannte Diagnose					
I25 Chronische ischämische Herzkrankheit	81,6	76.929	1.479	?	?
C34 Bösartige Neubildung der Bronchien und der Lunge	52,2	45.031	866	?	?
I21 Akuter Myokardinfarkt	51,6	46.966	903	?	?
F03 Nicht näher bezeichnete Demenz	40,4	39.459	759	?	?
I50 Herzinsuffizienz	39,5	38.187	734	?	?
J44 Sonstige chronische obstruktive Lungenkrankheit	35,9	32.104	617	?	?
I11 Hypertensive Herzkrankheit	25,1	24.552	472	?	?
I48 Vorhofflattern und Vorhofflimmern	21,8	20.982	404	?	?
C50 Bösartige Neubildung der Brustdrüse [Mamma]	21,0	18.588	357	?	?
R99 Sonstige ungenau oder nicht näher bezeichnete Todesursachen	20,7	18.062	347	?	?

C25 Bösartige Neubildung des Pankreas	20,5	18.005	346	?	?
J18 Pneumonie, Erreger nicht näher bezeichnet	20,2	19.113	368	?	?
C18 Bösartige Neubildung des Kolons	17,5	15.715	302	?	?
E14 Nicht näher bezeichneter Diabetes mellitus	16,1	14.925	287	?	?
I63 Hirninfarkt	16,0	14.864	286	?	?
C61 Bösartige Neubildung der Prostata	X	X	X	?	?
I64 Schlaganfall, nicht als Blutung oder Infarkt bezeichnet	13,2	12.587	242	?	?
I69 Folgen einer zerebrovaskulären Krankheit	13,1	12.271	236	?	?
G20 Primäres Parkinson-Syndrom	11,9	11.050	213	?	?
C80 Bösartige Neubildung ohne Angabe der Lokalisation	11,8	10.515	202	?	?

(unbearbeitetes Original als Quellennachweis: http://www.gbe-bund.de/oowa921-install/servlet/oowa/aw92/dboowasys921.xwdevkit/xwd_init?gbe.isgbetol/xs_start_neu/&p_aid=3&p_aid=52300294&nummer=517&p_sprache=D&p_indsp=-&p_aid=43971634)

5.4 Elemente einer Plausibilitätsprüfung für die Auswirkungen einer Wirtschaftskrise auf die Pflege

Die Analyse von **besonders gefährdeten Menschen**, offenbart ein **Profil**: hohes Alter, schwere Erkrankungen, Pflegebedürftigkeit, erkennbar kurz vor dem Lebensende stehend.

Um den potentiellen Schaden für diese Zielgruppe durch einen starken und länger anhaltenden Konjunkturrückgang überschlagsweise einschätzen zu können, kann beispielhaft die Entwicklung des Gesundheits- und Pflegesystems unserer Gesellschaft einer historischen Betrachtung unterzogen werden.

Unsere Gesellschaft hat über die letzten Jahrzehnte einen hohen Anteil ihrer volkswirtschaftlichen Überschüsse für die Ausweitung eines Systems investiert, mit dem das Leben ihrer Mitglieder erheblich verlängert werden konnte. Die durchschnittliche Lebenserwartung der Bevölkerung in DEU stieg von 1950 bis heute um 13 bis 14 Jahre. Das ist ein Geschenk, das unsere Gesellschaft der älteren Generation gemacht hat. Es hat sich gleichsam ein geltender Standard herausgebildet, der im Bewusstsein der Bevölkerung zu einem Besitzstand geworden ist, hinter den niemand zurückfallen möchte.

Ein bedeutendes Element ist die Optimierung des **Pflegesektors** über die letzten Dekaden. Es ist schwer einzuschätzen, wie groß der Anteil der gestiegenen Lebenserwartung ist, der auf die aufwendigere Pflege entfällt, aber über die volkswirtschaftlichen Dimensionen des Pflegesektors liegen gute Informationen vor.

Ich habe die Pflegebranche exemplarisch herausgegriffen und die zentrale Daten und Rahmenbedingungen in Anlage 4 aufbereitet.

Zusammenfassende Kurz-Info zu Pflegebranche und Pflegemarkt:

Marktvolumen: heute 50 Mrd. Euro, bis 2030 sollen es 84 Mrd. Euro sein (in einem wachstumsreduzierten Szenario nach Roland Berger: 64 Mrd. Euro in 2030)

Beschäftigte: heute 1,2 Mio. (= 3,6 % aller sozialversicherungspflichtig Beschäftigten), bis 2030 sollen es 20 % mehr sein

Pflegebedürftige: heute 3,5 Mio. Menschen, in 2030 voraussichtlich 4,1 Mio., in 2050 voraussichtlich 5,3 Mio.

Was geschehen soll, wenn diese Überschüsse irgendwann nicht mehr zur Verfügung stehen oder sogar Defizite auflaufen, wurde nie vereinbart. Aber es liegt auf der Hand: die Ausgaben und Leistungen werden reduziert werden müssen, die Versorgung wird schlechter, die Lebenserwartung wird sinken.

Eine große Wirtschaftskrise, ausgelöst durch die Coronakrise (oder: durch die Fehler im Krisenmanagement der Coronakrise), wird diese Situation noch schneller eintreten lassen, als ohnehin schon zu befürchten war. Die Diskussionen darüber werden in Kürze auf unsere Gesellschaft zukommen. Der Aufwand für Pflege wird künftig viel mehr als heute in scharfe

Konkurrenz geraten zu Investitionen in die Wettbewerbsfähigkeit unserer Volkswirtschaft, die Förderung von wirtschaftlich verwertbaren Innovationen und die Qualifizierung des Humankapitals, das in DEU (bezogen auf den Schüler-Nachwuchs) aufgrund begrenzter natürlicher Qualitäten (im Vergleich zu anderen Weltregionen) ganz besonderer Hege und Pflege bedarf.

In einer weiteren Stufe meiner Plausibilitätsprüfung gelange ich zu weiteren Widersprüchen, die es mir stark erschweren, Prognosen in meinem Verantwortungsbereich, dem Schutz Kritischer Infrastrukturen, anzustellen:

Es werden zwar weitreichende Einschränkungen bezüglich des Kontaktes zwischen den Menschen und deren Freizügigkeit / Bewegungsfreiheit vorgenommen, von diesen werden jedoch so zahlreiche Ausnahmen zugelassen, dass angesichts der offenkundig starken Ansteckbarkeit der Krankheit die beabsichtigte Wirkung der Einschränkungen nicht erzielt werden kann. Gleichwohl bleiben die Einschränkungen, die schwerwiegende negative Auswirkungen auf unsere Gesellschaft haben, weiter in Kraft. Zwar kann ich die Gründe für die Ausnahmeregelungen gut nachvollziehen, komme aber trotzdem nicht umhin festzustellen, dass die eigentliche Regelung dadurch nivelliert wird.

Dem wird ein Entscheidungsprozess vorangegangen sein, bei dem mit Sicherheit auch die grundsätzliche Gefährlichkeit der Infektion berücksichtigt wurde. Wenn die jeweiligen Entscheider von einer hohen Gefährlichkeit und insbesondere von einer leichten Übertragbarkeit ausgegangen wären, hätten sie umfangreiche und zudem schwer überprüfbare Ausnahmen in diesem Umfang nicht zulassen dürfen. Wenn die Entscheider von einer geringen Gefahr ausgegangen wären, hätten sie Einschränkungen insgesamt aufheben müssen, um den Schaden zu begrenzen, der durch die Schutzmaßnahmen entsteht und täglich aufwächst.

5.5 Ansätze einer Plausibilitätsprüfung aus Perspektive der Bevölkerungsentwicklung

Es kann nach drei Schadensklassen und Arten von Schutzgütern zu differenziert werden: nach materiellen Schäden, nach Schäden durch das Sterben von Menschen und Schäden durch den Verlust von Lebens(zeit)erwartung.

Alleine aus dem BMI unmittelbar verfügbaren Ressourcen ist es möglich, Vergleichszahlen zu überschlagen. Als Basis meiner folgenden Einschätzungen dienten die öffentlich zugänglichen Wissensbestände des BiB (Bundesinstituts für Bevölkerungsforschung, dem BMI nachgeordnete Behörde).

Das **zusammenfassende Ergebnis meiner nachfolgenden Analyse**: Eine starke Wirtschafts- und Gesellschaftskrise mit eine negativen Entwicklung des BIP um 8 bis 10 Prozent im ersten Jahr, in der das Wohlstandsniveau längerfristig sinkt, wird nicht nur die Lebensqualität senken, sondern auch die Lebenserwartung der Bevölkerung. Am 24. April 2020 warnte EZB-Präsidentin Christine Lagarde die Staats- und Regierungschefs der EU (https://www.fondsprofessionell.de/news/zahl-tweet-des-tages/headline/zahl-des-tages-15-prozent-197155/) vor einem Einbruch um bis zu 15 Prozent. Wie stark die Effekt sein wird, und somit die Größe/Bedeutung der Gefahr, die von ihm für die Bevölkerung ausgeht, kann nur geschätzt werden - wie auch bei der Erhebung der Gesundheitsgefahren durch den Coronavirus. Als Kriterium für eine quantitative Schätzung habe ich die Steigung der Lebenserwartung in den letzten Jahrzehnten in Korrelation mit der Wohlstandsentwicklung heran gezogen. **Demnach könnte befürchtet werden, dass durch die bereits bis heute aufgelaufenen Regierungsmaßnahmen in der Coronakrise potentielle Lebenszeit im Umfang von bis zu mehreren Millionen Lebensjahren der Bevölkerung Deutschlands vernichtet wurde.**

Dieser Befund wurde von mir mit relativ einfachen Mitteln und sicherlich recht grob erhoben. Es ist dringend erforderlich, die von mir skizzierten Wirkungszusammenhänge von Experten z.B. des BiB kurzfristig klären und erläutern zu lassen. **Das Krisenmanagement der BReg kann nur dann einen Abgleich von Gefahren vornehmen, wenn für die beiden aktuell drohenden Gefahren – die Gefahr an Corona schwer zu erkranken und daran zu sterben, sowie die nunmehr eintretende Wirtschafts- und Gesellschaftskrise mit ihren lebensverkürzenden Effekten – ausreichend Informationen und Daten zur Verfügung eingeholt werden.** Es gilt, ein bisheriges Versäumnis auszugleichen.

Einzelaspekte:

Bevölkerungsforschung - aktuell, Heft 4 aus 2010

- 2010 wurde vom BiB ermittelt (Bevölkerungsforschung - aktuell, Heft 4 aus 2010), dass die längere Lebenserwartung positive auf die erwachsenen Kinder der Alten haben bis diese zwischen 50 und 60 Jahren sind. Dann dreht sich der Effekt um: Die (erwachsenen) Kinder werden stärker belastet durch die Pflege der Eltern.

  Fazit: Wenn die Lebenserwartung sinkt, können jüngere Menschen, die im Arbeitsleben einer Volkswirtschaft höchste Bedeutung haben, weil sie die Wirtschaftsleistung (Wertschöpfung einer Gesellschaft) tragen und für die Innovationen zuständig sind, weniger durch unterstützende und mithelfende Eltern entlastet werden, und werden früher als heute mit den Belastungen der Pflege ihrer Eltern belastet. Sie werden dadurch über ihre aktive Lebensarbeitsphase tendenziell weniger leisten können als heute, also weniger zum Steueraufkommen beitragen und das Wohlstandsniveau unserer Gesellschaft schlechter absichern können.

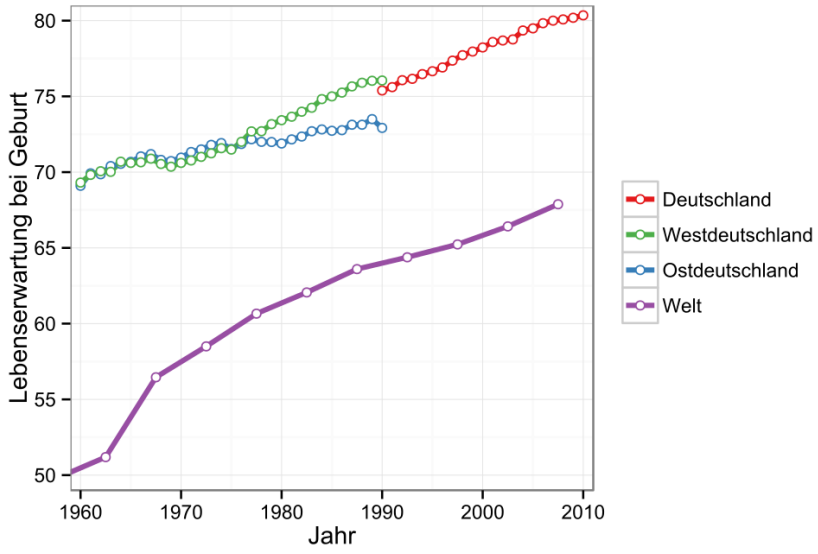

Entwicklung der Lebenserwartung in Deutschland 1960–2010
https://de.wikipedia.org/wiki/Lebenserwartung

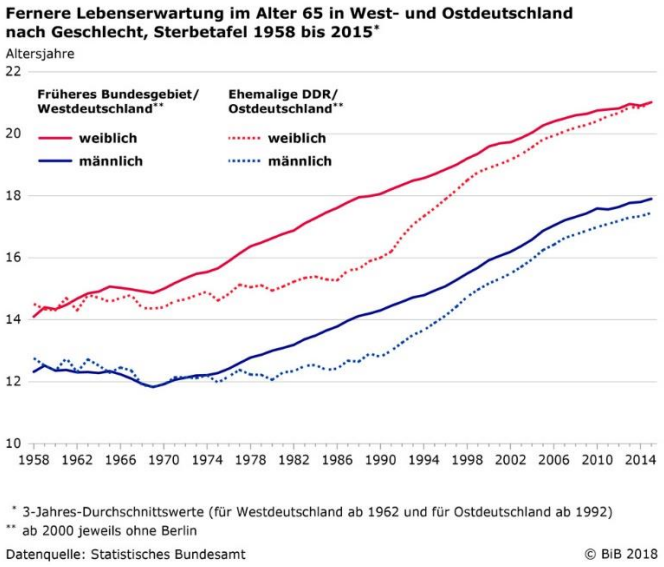

https://www.bib.bund.de/DE/Fakten/Fakt/S37-Lebenserwartung-Alter-65-Geschlecht-West-Ost-ab-1958.html?nn=9992060

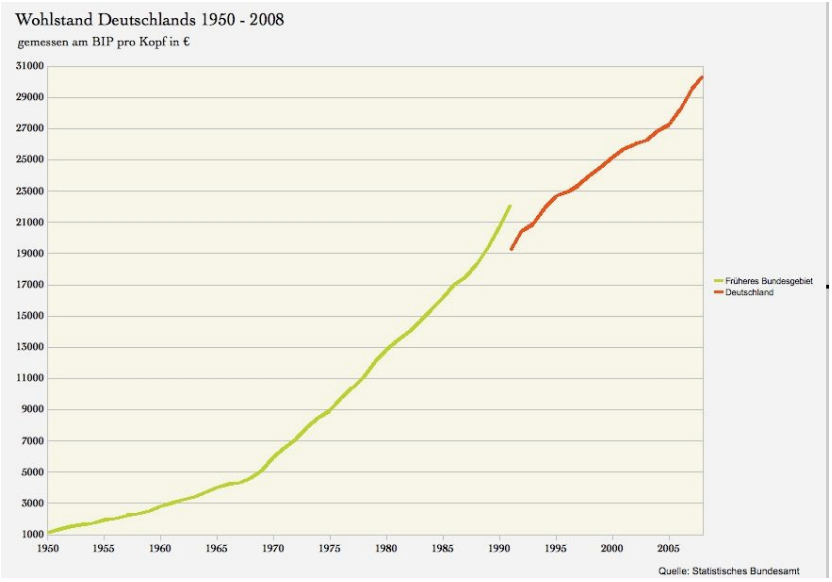

Wohlstand Deutschlands 1950–2008 gemessen am BIP pro Kopf in €

https://de.wikipedia.org/wiki/Wohlstand

Selbst wenn man berücksichtigt, dass Wohlstand eine schwer messbare Größe ist und unterschiedliche Messmethoden und Interpretationen möglich sind (siehe unten, Der Spiegel), besteht keine Zweifel daran, dass im Laufe der Zeit immer mehr Ressourcen für Maßnahmen aufgewendet wurden, die der Verlängerung der durchschnittlichen Lebenserwartung dienten. Das Wirtschaftswachstum der letzten Jahrzehnte, dass nun massiv einzubrechen droht, machte das möglich.

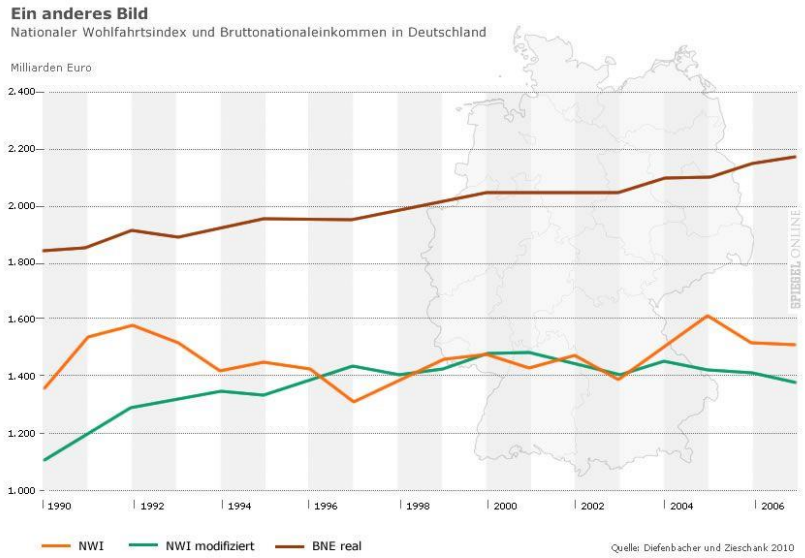

„Geld ist nicht alles: Während das Bruttonationaleinkommen der Deutschen in den vergangenen 15 Jahren meist stieg, schwankte der Nationale Wohlfahrtsindex erheblich. In

zwei unterschiedlichen Varianten fasst dieser insgesamt 21 Indikatoren zusammen - von der Luftverschmutzung über den Alkohol- und Drogenmissbrauch bis zum Wert der Hausarbeit.“

SPIEGEL ONLINE aus Der Spiegel, 2.4.2012

https://www.spiegel.de/wirtschaft/soziales/wie-misst-man-wohlstand-kritik-am-bruttoinlandsprodukt-bip-a-824877.html

Bevölkerungsforschung - aktuell, Heft 5 aus 2011

- In einem Beitrag (Bevölkerungsforschung - aktuell, Heft 5 aus 2011) wurde dargelegt, dass sich im Zuge der Erhöhung der Lebenserwartung auch die Phase kurz vor dem Tod, in dem gesundheitliche Einschränkungen bestehen und die Lebensqualität schlecht bis sehr schlecht ist, verringert. Den Menschen geht es länger gut. Eine einzelne neuere Studie konnte diese Aussage aufgrund sehr spezieller Datengrundlage zwar nicht bestätigen, dennoch gingen die Autoren des BiB in 2011 von der Wirksamkeit der sogenannten „Kompression der Morbidität“ aus.

  Fazit: Wenn die Lebenserwartung sinkt, wird das möglicherweise dazu führen, dass die Menschen im Alter mehr Leid erleben werden und diesem Zustand länger ausgesetzt sein werden als heute (wo sich dieser Zustand vergleichsweise auf kürzere Zeit komprimiert).

- In einem zweiten Beitrag des gleichen Heftes wird dargelegt, dass Generationenkonflikte zwischen Alt und Jung nicht so stark sind und sein werden, wie von vielen befürchtet. Als Gründe werden drei Annahmen genannt: Die Zustimmung dazu, dass die Alten zu versorgen sind, ist in der Gesellschaft sehr groß. Außerdem seien die Interessenlagen der Alten zu heterogen, als dass es zu einem einheitlich, homogenen Interessen der ganzen Kohorte kommen würde. Auch die relativ engen Verbindungen in den Familien sprächen für geringe Konfliktrisiken, denn die führten dazu, dass die gegenseitige Unterstützung und Rücksichtnahme relativ stark ausgeprägt sind.

  Fazit: Im Falle einer geringeren Lebenserwartung und schlechterer Wirtschaftskraft ist m.E. mit erheblichen Veränderungen zu rechnen: Die Belastung der jüngeren, arbeitenden Bevölkerung nimmt zu, was das Verständnis der arbeitenden Bevölkerung für die Notwendigkeit der Mitversorgung der älteren Generationen auf eine Probe stellen wird. Der Wettbewerb von Betroffenengruppen um Anteile aus den Sozialletats wird zunehmen, weil das zu verteilende Gesamtvolumen sinken wird.

  Viel wird von der Solidaritätsbereitschaft der Bevölkerung abhängen:

  > Zitat aus dem Fazit des Artikels (es geht darum, wie stabil die Generationensolidarität ist und wovon sie abhängt): *„Dennoch ist die wohlfahrtsstaatliche Generationensolidarität in Zeiten des demografischen Wandels und fiskalischer Austeritätszwänge kein Selbstläufer. Die*

Solidaritätsbereitschaft zwischen den Generationen hängt zukünftig auch davon ab, dass die Politik die gemeinsamen Interessen von Jung und Alt betont und eine spalterische Rhetorik vermieden wird (Streeck 2009: 9). Darüber hinaus gilt es, auch im Kontext wohlfahrtsstaatlicher Reformen – und das heißt mithin ***in Zeiten sozialpolitischer Einschnitte – diese Solidaritätsbereitschaft zu bewahren*** *und ihre Basis nicht zu zerstören."*

Ob unter den harten Realbedingungen einer massiven Wirtschafts- und Gesellschaftskrise, sowie bei abgesenktem Wohlstandsniveau, Werbekampagnen der Regierungen in den Medien zur Erhörung der generationenübergreifenden Solidarität in der Gesellschaft (wie sie heute vielfach bei vergleichbaren Anlässen unter Berufung auf und Betonung von ethischen Normen gefahren werden) noch beitragen können, erscheint fraglich. Vielleicht werden sie von der Bevölkerung eher als Zynismus empfunden, durch den sich ihr Ohnmachtsgefühl eher noch verstärkt.

Funktionieren wird das vielleicht noch so lange, wie der Staat zum Füllen der Renten- und Sozialkassen zusätzliche Schulden machen kann. Denn staatliche Transfers sind offenbar so etwas wie Anschubfinanzierungen und Motivator für das Praktizieren privater Solidarität:

„Öffentliche Transfers bilden die Grundlage für private, innerfamiliäre Transferleistungen zwischen den Generationen, und insbesondere für die Armen unter den Älteren besteht das Risiko einer verringerten Einbindung in familiäre Zusammenhänge aufgrund geringer Ressourcen (Szydlik 2008: 18). Daher besteht nicht zuletzt im Interesse der Generationensolidarität auch in Zukunft die Notwendigkeit einer Renten- und Sozialpolitik, die die ärmeren Sozialschichten berücksichtigt und ihnen eine vollwertige Teilhabe am sozialen Austausch ermöglicht."

Bevölkerungsforschung - aktuell, Heft 5 aus 2013

- In einem Beitrag aus 2013 wird Bezug genommen auf das „Dritte Alter", in dem die Menschen trotz fortgeschrittenen Lebensalters eine **hohe Autonomie und Lebensqualität** erfahren.

  „Alternsforscher bezeichnen den Lebensabschnitt zwischen dem Eintritt in den Ruhestand und dem Beginn dauerhafter Einschränkungen in Folge von Krankheiten, die eine Abhängigkeit von anderen Menschen begründen, als „Drittes Alter". Es handelt sich um eine relativ neue Lebensphase, die sich in Deutschland seit der Mitte des 20. Jahrhunderts im Zuge der allgemeinen Lebensverlängerung herausbildete." (Bevölkerungsforschung - aktuell, Heft 5 aus 2013, Seite 2)

  Gesellschaftliche Veränderungen werden diese Phase verkürzen, wenn die Leistungen des Gesundheitswesens und der Sozialversorgung aufgrund starken Geldmangels und Wohlstandsverlusts der Gesellschaft zurück gefahren werden müssen.

Bevölkerungsforschung - aktuell, Heft 6 aus 2015

- Beitrag (Bevölkerungsforschung - aktuell, Heft 6 aus 2015).

  Aus dem Vorwort: *„Zu den großen Errungenschaften moderner Gesellschaften gehört der bemerkenswerte Anstieg der **Lebenserwartung**. **Verantwortlich für diese Entwicklung ist neben dem Wachstum des Wohlstands und der Zunahme gesunder Lebensweise auch die medizinische Versorgung**."*

  Fazit: Das bedeutet umgekehrt, dass eine Schrumpfung des Wohlstands zu einer geringeren Lebenserwartung führen wird. Durch die von den Schutzmaßnahmen ausgelöste Wirtschafts- und Gesellschaftskrise verlieren die Mitglieder unserer Gesellschaft Lebensjahre. Da der Zuwachs der Lebenserwartung innerhalb der letzten 50 Jahre bei über zehn Jahren liegt (sowohl bei Frauen, als auch bei Männern, als auch bei), muss davon ausgegangen werden, dass für den Fall eines Rückfalls auf das Wohlstandsniveau des Jahres 2000 oder gar des Jahres 1980 mit einem **Verlust von mindestens einer Größenordnung von mehreren Millionen Lebensjahren** für unsere Gesellschaft auszugehen ist.

5.6 Exkurs Lebensqualität im Alter und Sterblichkeit

(Quelle: Methoden und Grundlagen des Lebenslagenansatzes, ZeS (Zentrum für Sozialpolitik) der Uni Bremen, Wolfgang Voges, Olaf Jürgens, Andreas Mauer, Eike Meyer, Endbericht , November 2003, zum Download auf der Internetseite des BMAS: http://www.bmas.de/SharedDocs/Downloads/DE/PDF-Publikationen/forschungsprojekt-a350-methoden-und-grundlagen-des-lebenslagenansatzes.pdf?__blob=publicationFile)

Lebensqualität im Alter ist u.a. von dem Renteneintrittsalter abhängig. Durch die Notwendigkeit länger arbeiten zu müssen, verringert sich folglich die Lebensqualität.

> *„Im letzten Drittel der Erwerbsphase wird Personen erst richtig bewusst, dass Lebenszeit ist ein knappes Gut ist. Vor diesem Hintergrund sind sie an einem möglichst frühen Ausscheiden aus dem Erwerbsleben interessiert, um sich nicht mehr den Zwängen belastender Erwerbsarbeit unterwerfen müssen."* (Seite 145)

Der vorzeitige Ausstieg aus dem Arbeitsleben ist nur auf eine Interessenlage zurück zu führen, sondern korrespondiert mit den Belastungen des Arbeitslebens.

> *„Die Wahrnehmung von Arbeitsanforderungen als Belastungen resultiert häufig aus abnehmenden individuellen Leistungsvermögen sowie nicht mehr ausreichenden Ressourcen, um sich die aus der Arbeitstätigkeit ergebenden erhöhten Beanspruchung ausgleichen zu können. Von den Arbeitnehmer in der Spätphase des Erwerbslebens, die über ernste Symptome körperlicher und geistiger Erschöpfung klagen, hatten vier Fünftel in Erwägung gezogen, vorzeitig aus dem Erwerbsleben auszuscheiden und Rente zu gehen (Voges 2003c).*

Ein Fünftel aller Rentner scheidet wegen verminderter Erwerbsfähigkeit vorzeitig aus dem Erwerbsleben (VDR 2001). Bei nahezu zwei Dritteln dieser Frührentner handelt es sich um vormalige Arbeiter. Dagegen kommt mehr als die Hälfte der Frührentnerinnen aus dem Angestelltenbereich. In neun von zehn Fällen liegt eine Krankheit vor und nur bei jedem Zehnten ein Unfall." (Seiten 145-146)

Der Anteil vorzeitiger Aussteiger aus dem Arbeitsleben ist seit längerem relativ hoch (im vorherigen Zitat wurden Zahlen von 2001 berücksichtigt). Bei einem stärkeren Wettbewerb und zunehmender Belastung auf dem Arbeitsmarkt ist damit zu rechnen, dass diese Zahl weiter steigen wird. Möglicherweise muss in der Not trotzdem weiter gearbeitet werden, was allerdings zu einer geringeren Lebenserwartung führen wird.

Selbst bei Frühverrentungen nach dem heutigen System (bei stabilem Wohlstand), hatten die Betroffenen durchschnittlich schneller stark beeinträchtigende gesundheitliche Probleme, als die länger arbeitenden.

„Ein früher Übergang aus dem Erwerbsleben in den Ruhestand bedeutet daher keinesfalls, dass sich dadurch ein unbeschwertes Rentnerdasein mit besseren Lebenschancen eröffnet. Die Realität zeigt vielmehr, dass die Chancen dafür je nach Verrentungszeitpunkt im Lebensverlauf höchst unterschiedlich verteilt sind. Von den GEK-Versicherten werden 5 % mit 55 bis 57 Jahren, 38 % mit 58 bis 60 Jahren, 44 % mit 61 bis 63 Jahren und nur 13 % mit 64 bis 66 Jahren verrentet. Die gesundheitlichen Beschwerden führen dazu, dass bei den im Alter von 55 bis 57 Jahren Verrenteten Pflegebedürftigkeit früher im Lebensverlauf auftritt als bei denen, die zu einem späteren Zeitpunkt aus dem Erwerbsleben ausscheiden. Von diesen Frührentnern ist bereits bei Rentenbeginn mehr als ein Prozent pflegebedürftig." (Seite 146)

Ihre Pflegebedürftigkeit tritt schneller ein und belastet die Gesundheits- und Sozialsysteme. Ihr Sterblichkeitsrisiko steigt stark an.

„Nach fünf Jahren ist der Anteil nur geringfügig angestiegen, da ein großer Teil der pflegebedürftigen inzwischen verstorben ist. Ein Fünftel der mit 55 bis 57 Jahren Verrenteten ist zu diesem Zeitpunkt bereits verstorben. Ein Vergleich mit den im Alter von 58 bis 60 Jahren, 61 bis 63 Jahren und 64 bis 66 Jahren Verrenteten zeigt, dass das Pflegerisiko für diese Rentner deutlich unter einem Prozent liegt. Auch das Sterblichkeitsrisiko reicht mit 5 bis 6 % kaum an das der 55 bis 57jährigen Frührentner heran (Voges 2003c)."

Trivial erscheint die Erkenntnis, dass die Vulnerabilität von Rentnern - und damit ihre Lebensqualität - von ihrem Gesundheitszustand abhängt.

„Die gesundheitlichen Probleme erhöhen auch die Vulnerabilität der Lebenslage von Rentnern." (Seite 147)

6. Auswertung der Erfassung von Daten, die für Gefährdungsbewertungen und Entscheidungen über Maßnahmen herangezogen wurden

Als Datenquelle für die Gefährdungseinschätzung stehen dem Krisenmanagement zur Verfügung:

- täglich aktuelle Meldungen und Analysen des gemeinsamen Krisenstabs von BMI und BMG (diese werden vom Robert-Koch-Institut zusammengestellt und fokussieren die gesundheitliche Lage; seit kurzem ergänzt durch einzelne Bausteine aus anderen Sicherheitsrelevanten Bereichen wie z.B. BW, Extremismus)
- Meldungen des internen BMI-Lagedienstes (herausgegeben vom Lagezentrum des BMI und basieren gleichfalls auf den RKI Aufbereitungen)
- Lagedienst Innere Sicherheit (herausgegeben vom Lagezentrum des BMI und basieren gleichfalls auf den RKI Aufbereitungen)
- Berichte und Lageberichte des Cyber-Abwehrzentrums (Cyber-AZ)
- Berichte und Lagemeldungen des BSI (unterschiedliche Formate auf Tages-, Wochen und Monatsbasis)
- Lageberichte des BBK zum Status in Kritischen Infrastrukturen
- Lageberichte des Gemeinsamen Melde- und Lagezentrums von Bund und Ländern (GMLZ)

Die vorgenannten Aufbereitungen sind nicht für die Allgemeinheit bestimmt, sondern einem begrenzten Kreis von Menschen zugänglich, insbesondere denen, die mit dem Krisenmanagement in der Coronakrise befasst sind (Bundes- und Länderebene). Die Aufbereitungen unterliegen einer besonderen Vertraulichkeit (VS – nur für den Dienstgebrauch) und dürfen nicht nach außen gegeben werden. Den Aufbereitungen liegen jedoch Daten zugrunde, die überwiegend gleichzeitig veröffentlicht werden (siehe die öffentlich zugänglichen Lageberichte des RKI auf dessen Website).

Einige der genannten Quellen wurden im Rahmen dieser Arbeit exemplarisch analysiert auf Verwertbarkeit für die Gefahrenerkennung und für die Gefahrenerkennung im Bereich der Kritischen Infrastrukturen.

6.1 Auswertung der BMI Lageberichte *(bis 7. April 2020)*

Verteiler: BMI-Lageberichte: intern BMI; Lageberichte Innere Sicherheit: ChBK, AA, BMF, BMJV, BMVg, BMAS, BMEL, BMG, BMU, BMVI, BMZ, BMWi, BPA, BPrA, BT, Alle IM, BAMF (LZ), BBK, GMLZ, BDBOS, BfV, BKA Wiesbaden, BKA Berlin, BKA Meckenheim, BPOLP, BSI, THW, BND, ZKA, DHPol, GBA

In den Lageberichten des BMI (und wortgleich in den Lageberichten Inneres Sicherheit), die die Grundlage für Bewertungen und Entscheidungen des Krisenmanagements bildeten, wurden folgende Daten zur Beschreibung der potentiellen Gefahren des Covid-19 Virus erfasst. In der ersten Phase, wurden vor allem zwei Werte erfasst und deren Ableitungen (Zunahme, später Umrechnung auf je 100.000 Bevölkerung, …):

a) Zahl der positiven Testungen (wurden als Infizierte oder Fälle ausgegeben)

b) Zahl der Verstorbenen

Eine Übersicht der Daten enthält die folgende Tabelle:

Datum	Infektionen	Zunahme	Todesfälle	Zunahme	genesen	weltweit	Zunahme	weltw. verstorben	Zunahme	USA	Italien	Zunahme Italien	Todesfälle Italien	Zunahme Italien	Spanien	Frankreich	Südkorea	Iran	China
01.03.2020	67	keine Angaben		keine Angaben	keine Angaben	85.189		2.924	keine Angaben	keine Angaben	889	keine Angaben	29	keine Angaben	keine Angaben	keine Angaben	keine Angaben	keine Angaben	keine Angaben
02.03.2020	129	keine Angaben		keine Angaben	keine Angaben	87.625		2.924	keine Angaben	keine Angaben	1.128	keine Angaben	29	keine Angaben	keine Angaben	keine Angaben	keine Angaben	keine Angaben	keine Angaben
03.03.2020	157	28		keine Angaben	keine Angaben	89.770	2.338	3.061	keine Angaben	keine Angaben	1.696	568	34	keine Angaben	keine Angaben	keine Angaben	keine Angaben	keine Angaben	keine Angaben
04.03.2020	196	39		keine Angaben	keine Angaben	92.138	2.368	3.134	keine Angaben	keine Angaben	2.036	340	52	18	keine Angaben	keine Angaben	keine Angaben	keine Angaben	keine Angaben
05.03.2020	262	66		keine Angaben	keine Angaben	94.150	2.012	3.219	keine Angaben	keine Angaben	2.502	466	79	27	keine Angaben	keine Angaben	keine Angaben	keine Angaben	keine Angaben
06.03.2020	400	138		keine Angaben	keine Angaben	96.274	2.124	3.309	keine Angaben	keine Angaben	3.089	587	107	28	keine Angaben	keine Angaben	keine Angaben	keine Angaben	keine Angaben
07.03.2020	639	21		keine Angaben	keine Angaben	100.106	3.832	3.405	96	keine Angaben	3.858	keine Angaben	keine Angaben	keine Angaben	keine Angaben	keine Angaben	6.593	4.747	keine Angaben
08.03.2020	795	156		keine Angaben	keine Angaben	102.084	1.978	3.491	keine Angaben	keine Angaben	4.636				keine Angaben	keine Angaben	6.767	4.747	80.769
09.03.2020	902	107	-	keine Angaben	keine Angaben	107.732	5.648	3.662	171	keine Angaben	5.883				keine Angaben	keine Angaben	7.313	6.566	80.813
10.03.2020	1.135	233	2	keine Angaben	keine Angaben	111.332	3.704	3.878	260	keine Angaben	keine Angaben				keine Angaben	keine Angaben	keine Angaben	keine Angaben	keine Angaben
11.03.2020	1.296	157	2	keine Angaben	keine Angaben	113.186	2.854	4.019	140	keine Angaben	9.172				keine Angaben	keine Angaben	7.513	7.161	keine Angaben
12.03.2020	1.567	271	3	keine Angaben	keine Angaben	121.672	7.486	4.373	887	keine Angaben	10.149				keine Angaben	keine Angaben	7.755	9.000	keine Angaben
13.03.2020	2.369	keine Angaben	5	keine Angaben	keine Angaben	127.617	6.486	4.711	346	keine Angaben	12.462				keine Angaben	keine Angaben	7.869	9.000	keine Angaben
14.03.2020	3.062	keine Angaben	5	keine Angaben	keine Angaben	138.015	10.113	5.102	391	keine Angaben	15.113				keine Angaben	keine Angaben	7.979	11.364	keine Angaben
15.03.2020	3.795	keine Angaben	8	keine Angaben	keine Angaben	147.457	10.316	5.582	**1.369**	keine Angaben	17.660				keine Angaben	keine Angaben	8.086	12.729	keine Angaben
16.03.2020	4.838	keine Angaben	12	keine Angaben	keine Angaben	157.044	9.587	5.839	257	keine Angaben	21.157				keine Angaben	keine Angaben	8.162	12.729	keine Angaben
17.03.2020	6.012	keine Angaben	13	keine Angaben	keine Angaben	167.667	11.317	6.442	626	keine Angaben	24.747				keine Angaben	keine Angaben	8.162	13.938	keine Angaben
18.03.2020	7.156	keine Angaben	13	keine Angaben	keine Angaben	181.408	13.741	7.120	678	keine Angaben	27.980				keine Angaben	keine Angaben	8.236	14.991	keine Angaben
19.03.2020	8.198	keine Angaben	**12**	keine Angaben	keine Angaben	196.109	14.670	7.893	777	keine Angaben	31.508				11.748	7.683	8.236	16.169	keine Angaben
20.03.2020	10.999	keine Angaben	20	keine Angaben	keine Angaben	209.839	keine Angaben	8.778	885	keine Angaben	35.713				13.716	9.043	8.413	17.361	keine Angaben
21.03.2020	13.957	2.958	31	keine Angaben	keine Angaben	234.073	24.234	9.840	1.062	keine Angaben	41.035				17.147	10.877	8.652	18.407	keine Angaben
22.03.2020	16.662	2.705	46	keine Angaben	keine Angaben	267.013	23.939	11.201	1.361	15.219	47.021				19.980	12.475	keine Angaben	19.644	81.416
23.03.2020	18.610	1.948	55	keine Angaben	keine Angaben	294.110	27.097	12.944	keine Angaben	15.219	53.578				24.926	14.296	keine Angaben	21.638	81.767
24.03.2020	27.436	4.764	114	keine Angaben	keine Angaben	334.981	40.968	14.652	keine Angaben	31.573	59.138				28.572	15.821	keine Angaben	23.049	81.603
25.03.2020	31.554	4.814	149	28	keine Angaben	375.498	40.517	16.362	keine Angaben	42.164	63.927				33.089	19.615	keine Angaben	24.811	81.767
26.03.2020	36.508	4.995	198	50	keine Angaben	416.686	keine Angaben	18.589	keine Angaben	51.914	69.176				39.673	22.025	keine Angaben	25.017	81.869
27.03.2020	42.288	5.780	253	55	5900	465.915	keine Angaben	21.031	keine Angaben	63.570	74.386				47.610	24.920	keine Angaben	29.406	81.961
28.03.2020	keine Angaben	keine Angaben	keine Angaben	keine Angaben	keine Angaben	512.701	keine Angaben	23.495	keine Angaben	68.334	keine Angaben				56.188	28.786	keine Angaben	32.332	82.093
29.03.2020	52.547	3.965	389	64	keine Angaben	575.444	keine Angaben	26.645	keine Angaben	85.228	86.498				64.059	32.542	keine Angaben	35.408	82.230
30.03.2020	57.298	4.751	455	66	keine Angaben	638.146	keine Angaben	30.105	keine Angaben	103.321	92.472				72.248	37.145	keine Angaben	38.309	82.356
31.03.2020	61.913	4.615	583	128	keine Angaben	697.244	keine Angaben	33.257	keine Angaben	122.653	97.689				78.797	39.642	keine Angaben	41.495	82.455
01.04.2020	67.366	5.453	732	149	keine Angaben	754.948	keine Angaben	36.571	keine Angaben	140.640	101.739				85.195	43.977	keine Angaben	44.606	82.545
02.04.2020	73.522	6.156	872	140	keine Angaben	827.419	keine Angaben	40.777	keine Angaben	163.199	105.792				94.417	51.477	keine Angaben	47.593	82.724
03.04.2020	79.696	6.174	1.017	145	keine Angaben	900.306	keine Angaben	45.693	keine Angaben	187.302	110.574				102.136	56.261	keine Angaben	50.468	82.724
04.04.2020	85.778	6.082	1.017	141	keine Angaben	976.249	keine Angaben	50.489	keine Angaben	213.600	115.242				110.238	58.327	keine Angaben	53.183	82.802
05.04.2020	91.714	5.936	1.342	184	keine Angaben	1.056.159	keine Angaben	57.206	keine Angaben	241.703	119.827				117.710	63.526	keine Angaben	55.743	82.875
06.04.2020	95.391	3.677	1.434	92	keine Angaben	1.136.851	keine Angaben	62.955	keine Angaben	273.808	124.632				124.736	67.757	keine Angaben	58.226	82.930
07.04.2020	95.391	3.677	1.434	92	keine Angaben	1.214.973	keine Angaben	67.841	keine Angaben	307.318	128.948				130.759	69.607		60.500	83.005
08.04.2020	103.228	4.003	1.761	154	33.300	1.282.931	67.958	72.776	4.935	333.811	132.547	3.599	16.525	636	135.032	74.390	10331	62.589	83.071
Datum	**Infektionen**	**Zunahme**	**Todesfälle**	**Zunahme**	**genesen**	**weltweit**	**Zunahme**	**weltw. verstorben**	**Zunahme**	**USA**	**Italien**	**Zunahme Italien**	**Todesfälle Italien**	**Zunahme Italien**	**Spanien**	**Frankreich**	**Südkorea**	**Iran**	**China**
Influenza	**2017**		**25.000**					**1.500.000**											

Die Auswertung der vorstehenden Daten offenbart:

1. Die Berichterstattung war teils lückenhaft.
2. Die Berichtskategorien veränderten sich mehrfach, teilweise wurden frühere wieder aufgegriffen.
3. Die Daten widersprachen sich teilweise (Stagnation von Entwicklungen, rückläufige (!) Gesamtzahl von Todesfällen, …).

4. Die Daten der Lageberichte waren für die Einschätzung der Gefahr, die von dem Coronavirus ausgehen, nicht geeignet (siehe die anderen Kapitel dieses Berichts). Die Gefahren, die real von dem Virus für die Bevölkerung Deutschlands ausgeht, konnte damit nicht erfasst werden.

5. Auch die internationalen Zahlen wurden ohne Beachtung des jeweils spezifischen nationalen Kontextes in die Berichte eingebunden und haben durch die Aufnahme in die Berichterstattung im Krisenstab indirekt Handlungsdruck erzeugt. Es wurde immer gerade über die Länder berichtet, in denen spektakuläre Spitzen zu beobachten waren. Eine verallgemeinerbare Erkenntnis konnte daraus nicht gewonnen werden. Entlastende Daten wurden nicht aufgenommen, obwohl auch sie öffentlich verfügbar waren (z.B.: https://swprs.org/covid-19-hinweis-ii/#latest).

6. Im Gegenteil: Trotz überhöhter Angaben über Coronatote wurde erkennbar, wie gering die Gefahr gegenüber alltäglichen gesundheitliche Risiken (wie einer Influenzawelle) tendenziell stets war (siehe die blaugedruckte Vergleichszahl in der untersten Zeile der Tabelle.

7. Die Zuschlagung von jeglichen Verstorbenen, die infiziert waren, zu den Zahlen für Coronatote führte (und führt weiterhin) zu einer Verzerrung bei der Wahrnehmung des Sterbegeschehens und verhindert unter anderem auch, dass die Folgen der Kollateralschäden diesen auch zugeordnet werden können. Sie blieben somit statistisch unsichtbar. – Beispiel: Eine Person, die keiner gefährdeten Gruppe angehört, und die trotz Infektion nicht an Covid-19 erkrankte, stirbt, als ihre fest eingeplante Herz-OP wegen Absage der Klinik nicht erfolgen kann an den Herzproblemen; diese Person würde nicht als Opfer der Schutzmaßnahmen, sondern als Opfer der Virusinfektion gezählt. Die Aussagen der Statistik stellen die wahren Verhältnisse in diesem Fall auf den Kopf
   Diese hochproblematische Zählweise und Zählverfahren zur Dokumentation von Coronatoten, die vom RKI bereits Anfang März 2020 eingeräumt wurden, führen bis heute zu einer Verfälschung und Manipulation der Daten, da sie die Auswirkungen der Schutzmaßnahmen maskieren und geeignet sind zu verhindern, die beiden zentralen Gefahren für unsere Gesellschaft (Gefahren durch Krankheit, Gefahren durch Schutzmaßnahmen) im Vergleich bewerten zu können. In dieser Verfälschung von elementaren Schlüsseldaten ist der Grundstein zu falschen Entscheidungen zulasten der Bevölkerung gelegt.

Fazit: Die Berichterstattung in den Lageberichten des BMI war für die Einschätzung der ganzheitlichen Gefahrenlage, mit der unser Land konfrontiert ist, nicht brauchbar, weil sie sich ausschließlich mit gesundheitlichen Aspekten befassten. Ein Monitoring über Kollateralschäden fand nicht statt. Selbst die gesundheitlichen Daten waren nicht geeignet, um das Ausmaß der Gefahren für unserer Gesellschaft einzuschätzen, sie waren nicht differenziert genug, insbesondere nicht in den Kontext des Gesamt-

Sterbegeschehens in unserem Land eingebettet. Die in den Berichten dokumentierten Daten waren aber nicht nur unbrauchbar, sondern verhinderten oder erschwerten durch einen Effekt, den ich beispielhaft in Punkt 7. erläutert habe (s.o.), eine Bestandsaufnahme von weiteren entscheidungsrelevanten Daten, die zudem (noch) nicht Gegenstand der Lageberichte sind. Abhängig von dem Ausmaß der Um-Etikettierung steht die Vermutung im Raume, dass die Daten des Entscheidungsprozesses des Krisenmanagements als manipuliert gelten müssen.

Ich selbst habe schriftlich mehrfach meine Vorgesetzten darauf hingewiesen und konkrete Vorschläge dazu gemacht, welche aussagekräftigen Daten erhoben, bzw. von den Ressorts eingefordert werden müssten (Anlage 5). Die Ausführungen enthalten auch umfassende Erläuterungen zum Verständnis der Funktion der Daten für die Gefahrenbewertung und im Krisenbewältigungsmechanismus, nicht nur im gesundheitlichen Bereich. Dem Krisenstab lag ein Teil meiner Analysen und Anregungen/Vorschläge seit dem 23. März 2020 vor (Anlage 6), eine „Politologische Analyse“ legte ich in erster Fassung am 27. März 2020 vor (finalisierte offizielle KM 4 - Fassung vom 7. Mai 2020 in Anlage 8).

6.2 Auswertung des neuen Lagebildes des Krisenstabs von BMI und BMG (ab 8. April 2020)

Ab dem 8. April 2020 wurde die Berichterstattung über die aktuellen Coronadaten in den BMI-Lageberichten beendet. Es wurde verwiesen auf den gesonderten Lagebericht des Krisenstabs von BMI und BMG, der die Berichterstattung übernehmen sollte. Auch dieses neue Format befasst sich mit den gesundheitlichen Aspekten. Ein Monitoring über Kollateralschäden findet nicht statt.

Vorbemerkung

Daten werden gebraucht, um die **Gefährlichkeit des Virus** für die Bevölkerung in DEU zu ermessen. Hier ist die Geeignetheit der Lageberichte für diesen Zweck untersucht.

Ob die Gefahr so groß ist, dass gesonderte Schutzmaßnahmen zu treffen sind, und wie umfassend die Maßnahmen sein sollten, hängt davon ab, **wie viele Personen, nach professioneller und sehr sorgfältiger Prognose, voraussichtlich zusätzlich zu den durchschnittlich zu erwartenden Todesfällen unserer Gesellschaft durch den neuen Virus sterben werden**.

Da auch Schutzmaßnahmen Nachteile und Risiken bergen, einschließlich Todesfällen, ist der Umfang von Maßnahmen durch Gegenüberstellung der Auswirkungen zu ermitteln (Auswirkungen ohne und mit Schutzmaßnahmen).

Kritische Anmerkungen (auf der Basis des Berichts vom 9.4.20)

- Die Zahl der **Fälle** umfasst offenkundig Personen, bei denen der Virus nachgewiesen wurde, nicht die der erkrankten Personen und nicht die der bereits immunisierten. Durch eine folgenlose Infektion entsteht kein Schaden bei den Infizierten (ebenso bei leichten bis mittelschweren Krankheitsverläufen sowie Immunisierten). Zur Einschätzung der Gefahr wird primär die Zahl der an dem Virus so schwer Erkrankten benötigt, dass sie dadurch sterben könnten, denn das ist Gegenstand der Gefahr, die das Krisenmanagement des Staates von der Gesellschaft abzuwehren hat. Die Zahl der symptomlos Infizierten wird gesondert benötigt – zur Einschätzung von unterrangigen Teilgefahren (Infektionswahrscheinlichkeit). Zahlen eines aktuellen Berichtswesens sind nur wenn sie in diese beiden großen Blöcke differenziert werden, als handlungsrelevante Informationen von Bedeutung und können nur in dieser Zusammenstellung und im Kontext mit anderen Indikatoren zur Maßnahmenplanung verwertet werden.

- Es wird die tägliche Zunahme der Zahlen übermittelt. Es fehlt jedoch die Zahl von im gleichen Zeitraum durchgeführten Tests, sowie der Anteil der Gründe für das Testen (wegen coronaspezifischen Beschwerden oder Krankheitszeichen, anderen Verdachtsmomenten, als Nebenbefund einer anderen Untersuchung, anlasslos, …). Daraus hätten u.a. Erkenntnisse über den Grad der Durchseuchung gewonnen werden können.

- Todesfälle sind inzwischen offenbar eingegrenzt auf an dem Virus erkrankte Personen („*2.107 Todesfälle in Zusammenhang mit COVID-19-Erkrankungen*“). Es dürfte jetzt also keine Person mehr mitgezählt worden sein, die zwar den Virus trug, aber nicht an ihm erkrankt war. Ist das wirklich so? Kann man sich darauf verlassen?

- Bei der Analyse der Fälle und der für die Einschätzung der Gefährlichkeit des Virus besonders wichtigen Todesfälle, wird zwar das Lebensalter statistisch ausgewertet, nicht jedoch der Zustand der Person („86% der Todesfälle und 16% aller Fälle sind 70 Jahre oder älter“). Bei der Einschätzung der Gefährlichkeit ist von besonderer Bedeutung, wie groß der Anteil derer ist, die auch ohne Virusinfektion kurz vor dem Tod standen, bei denen der absehbar bevorstehende Tod mit keinem Mittel hätte

verhindert werden können. Dazu werden für den betrachteten Zeitraum die Zahlen durchschnittlicher Sterbefälle benötigt (nach Todesursachen und ggf. Alter).

- Es wird von Häufungen in Pflegeheimen und Krankenhäusern gesprochen (*„Es häufen sich Berichte über COVID-19-bedingte Ausbrüche in Alters- und Pflegeheimen sowie in Krankenhäusern. In einigen dieser Ausbrüche ist die Zahl der Verstorbenen vergleichsweise hoch.“).* Damit war ein Hinweis auf eine extrem dominante Zielgruppe / Risikogruppe gegeben. Das hätte zwingend Anlass sein müssen, den vorhergenannten Aspekt zu überprüfen und eine spezifische Schutzstrategie zu entwickeln, sowie die allgemeinen Einschränkungen für die breite Bevölkerung zurück zu nehmen, bzw. dies zu empfehlen.

- Zeitlicher Verlauf: Die Grafiken zum zeitlichen Verlauf: Es bleibt offen, ob die unterschiedliche Erfassungsarten zu Mehrfachzählungen des gleichen Falles führen können. Besser wäre eine Grafik gewesen, bei der (im Rückblick) die Fälle nach Ausbruch der Krankheit dargestellt würden (also der für den Prozess relevante Zeitpunkt) - gemacht wird in der Folgegrafik das Gegenteil, es wird gesondert nach Meldungstagen aufgeschlüsselt. Deutlich wird aus der ersten Grafik, dass die Fallzahlen bereits im Sinken waren, als die Maßnahmen beschlossen und umgesetzt wurden (Ende März 2020).

- Demografische Verteilung: Hierbei wäre die Verteilung für die Todesfälle relevant (also die Zahlen für die größte Gefahr, vor der der Staat schützen soll), nicht die der Gesamtheit aller Infizierten (also auch aller dauerhaft symptomfreien). Dieser Teil des Berichts ist zweckfrei.

- Klinische Aspekte: *„Für 82.187 übermittelte Fälle liegen klinische Informationen vor.“* Analyseergebnisse dieser Stichprobe sind nicht auf die Gesamtzahl übertragbar, da nicht angegeben wird, wie viel Prozent der Toten auf diesen 75-prozentigen Anteil der Infizierten entfallen.
  Im gleichen Abschnitt wird dann über die 2.107 Verstorbenen gesprochen, also geht es nicht mehr um die zu Beginn des Abschnitts eingeführten Fälle, für die medizinische Informationen vorlagen.

- Unter Klinischen Aspekten werden weitere demografische Aspekte behandelt: *„Der Altersmedian liegt bei 82 Jahren, die Spanne zwischen 26 und 105 Jahren. Von den Todesfällen waren 1.819 (86%) Personen 70 Jahre und älter. Im Unterschied dazu beträgt der Anteil der = 70-Jährigen an allen übermittelten COVID-19-Fällen nur 16%. – Es häufen sich in den letzten Tagen Berichte über COVID-19-bedingte Ausbrüche in Alters- und Pflegeheimen sowie in Krankenhäusern. In einigen dieser Ausbrüche ist die Zahl der Verstorbenen vergleichsweise hoch.“* Da diese Haupt-Zielgruppe/Risikogruppe offenbar die höchste Altersgruppe ist, auf die auch in normalen Zeiten der größte Anteil von üblicherweise Versterbenden in DEU entfällt (jährlich etwa 920.000 in DEU), hätten hier weitere Differenzierung angestellt werden

müssen, um für das Krisenmanagement verwertbare Daten zu gewinnen – also Daten, die wirklich zweckgerichtete Maßnahmen ermöglichen (s.o.).

- Die Reproduktionszahl ist ein Abstraktum, das nicht ausreichend erklärt wird. Als Krisenmanager kann ich nicht erst einem angegebenen Link folgen und mich in eine wissenschaftliche Methodik einarbeiten, bevor ich meine Arbeit fortsetze. Ein Krisenmanagement kann damit nicht viel anfangen. Diese Zahl in dem Bericht aufzuführen, dient nicht der besseren Orientierung, sondern der Verwirrung des Krisenmanagements. Das gilt insbesondere, da diese Zahlen ohnehin als unsicher beschrieben werden und/oder auf Zahlen beruhen, die ebenfalls unsicher sind.

- Daten zu den Intensivbetten sind unzuverlässig, weil das Erfassungssystem umgestellt wurde. Informativ wäre den Auslastungsgrad der verfügbaren Kapazitäten auf einen Blick zu sehen.

- „Ergebnisse aus weiteren Surveillance-Systemen des RKI zu akuten respiratorischen Erkrankungen“: Mit den aufwendigen Schutzmaßnahmen verbreiteten sich – wie zu erwarten war – auch alle möglichen anderen Krankheiten. *„Die kontaktreduzierenden Maßnahmen, die in ganz Deutschland durchgeführt werden, haben scheinbar deutlich zur Reduktion der Übertragung akuter Atemwegserkrankungen beigetragen.“* – Diese Information ist unvollständig und muss in handlungsrelevante Aussagen umformuliert werden, etwa so: „Durch die sozialen Isolations- und Distanzierungsmaßnahmen wurden Erkrankungen nicht aufgehoben, sondern aufgeschoben.“ Es fehlen Angaben oder Prognosen für die Alternativstrategie der schnellen Durchseuchung. Diese Informationen sind unvollständig und somit für die Entscheidungsfindung über Maßnahmen irrelevant, solange Schlüsseldaten nicht vorliegen - z.B. zum gegenwärtigen Durchseuchungsgrad und zur Abgrenzung der gezielten Durchseuchungsstrategie.

- Anmerkung zur Durchseuchung: Den **Durchseuchungsgrad** repräsentativ zu erheben dauert meiner Kenntnis nach zwischen 7 und 10 Tagen. RKI hat am 8. April angekündigt, Studien dazu zu starten. Es ist außerdem völlig unerklärlich (und ein schwerer technischer Fehler des Krisenmanagements), dass diese noch nicht durchgeführt wurden, insbesondere nachdem diese Studien seit Wochen öffentlich gefordert wurden.

- Bei den komplizierten und verwirrenden Ergebnisse aus den Surveillance-Systemen des RKI ist nicht nachvollziehbar, was sie zu der Gefahreneinschätzung durch das Krisenmanagement beitragen können.

- Risikobewertung durch das RKI: Diese Risikobewertung mag für eine ganz spezielle Sicht von Wissenschaftlern und Fachstatistikern nachvollziehbar sein. Für die Einschätzung der Gefahren, die von dem Virus für die Gesamtbevölkerung ausgehen, ist diese Bewertung des RKI nicht verwertbar:

- *„Es handelt sich weltweit und in Deutschland um eine sehr dynamische und ernst zu nehmende Situation.“* Damit ist nicht viel gesagt. Woran macht sich fest, dass die dynamische Situation ernst zu nehmen ist? Was genau bedeutet „ernst nehmen“ in diesem Zusammenhang? Ob und wie ernst die Entwicklung genommen werden muss, entscheiden die Krisen-Manager, nicht die wissenschaftlichen Berater (denn die kennen offenbar die Abgrenzungsindikatoren für die gesellschaftliche Risikoermittlung nicht).

- *„Bei einem Teil der Fälle sind die Krankheitsverläufe schwer, auch tödliche Krankheitsverläufe kommen vor.“* Für den bundesweiten Bevölkerungsschutz muss die zu erwartende Wirkung auf das gesamte Land betrachtet werden. Für das IT-Sicherheitsgesetz wurde bei vielen Sektoren/Branchen eine Betroffenheit von 500.000 Bürgern als relevante Größenordnung festgelegt. Dabei ging es zwar nicht um Menschenleben und Lebenszeit von Menschen, aber es wird deutlich, dass die Bewertung von Risiken, wie z.B. von tödlichen Krankheitsverläufen, immer von deren Menge in Bezug auf die Gesamtzahl abhängt.

- *„Die Zahl der Fälle in Deutschland steigt weiter an.“* Diese Aussage alleine führt zu keiner sinnvollen Erkenntnis für das Krisenmanagement (s.o.).

- *„Die Gefährdung für die Gesundheit der Bevölkerung in Deutschland wird derzeit insgesamt als hoch eingeschätzt, für Risikogruppen als sehr hoch.“* Aus den vorgenannten Zahlen ist noch nicht ableitbar, dass „die“ Gesundheit einer Bevölkerung von 80 Mio. Menschen hoch gefährdet ist – an der normalen Grippe sind in den letzten Jahren teilweise mehr als zehn Mal so viele Menschen gestorben, wie bisher dieses Jahr im Zusammenhang mit Corona verstarben. Wichtiger ist jedoch: **Ohne Kenntnis der Zahlen von explizit an Corona verstorbenen und ohne Kenntnis des Durchseuchungsgrads der Bevölkerung können gar keine Aussagen zur Gefährdung der Bevölkerung gemacht werden!**

- Wie auch immer man einen Wirkungsvergleich zwischen Corona und Influenza im Einzelnen beschreiben möchte, angesichts der folgenden Vergleichszahlen bedarf es einer wirklich überzeugenden zusätzlichen Erklärung und Legitimierung für die im Zusammenhang mit Corona ergriffenen schweren Schutzmaßnahmen:

	Todesfälle durch Influenza in 2017/18	**Zusätzlich ergriffene Schutzmaßnahmen**	**Todesfälle durch Corona in 2020**	**Zusätzlich ergriffene Schutzmaßnahmen**
in DEU	25.000	keine	ca. 5.500	umfassende Maßnahmen; zu einer schweren Wirtschafts- und Gesellschaftskrise führend
weltweit	1.500.000 (1,5 Mio.)	keine	ca. 200.000	differenzierte Maßnahmen; unterschiedlich ausgeprägt

- *„Die Wahrscheinlichkeit für schwere Krankheitsverläufe nimmt mit zunehmendem Alter und bestehenden Vorerkrankungen zu. Diese Gefährdung variiert von Region zu Region."* Das ist kein Alleinstellungsmerkmal für Corona, sondern trivial, so isoliert betrachtet ohne weiteren Erkenntnisgewinn.
- *„Die Belastung des Gesundheitswesens hängt maßgeblich von der regionalen Ausbreitung der Infektion, den vorhandenen Kapazitäten und den eingeleiteten Gegenmaßnahmen (Isolierung, Quarantäne, soziale Distanzierung) ab und kann örtlich sehr hoch sein."* Das sind relative Aussagen und Trivialitäten, die für die Bewertung von Gefahren keine konkret messbaren oder überprüfbaren Anhaltpunkte bieten.
- *„Diese Einschätzung kann sich kurzfristig durch neue Erkenntnisse ändern."* Die Einschätzung des RKI ist für langfristig wirksame Maßnahmen offenbar grundsätzlich nicht verwertbar.

<u>Ergänzung:</u> Auch am 7. Mai 2020 enthielt der Lagebericht des Krisenstabs BMI-BMG immer noch keine Dokumentation der Kollateralschäden!